

СОГЛАСОВАНО:
на заседании
Совета МБДОУ № 43
Протокол № 3 от 30.08, 2024 г.

УЧТЕНО мнение
Совета родителей МБДОУ № 43
Протокол № 3 от 30.08, 2024 г.

УТВЕРЖДАЮ:
заведующий МБДОУ №43
О.М. Плотских
приказ № 142-с от 02.09.2024 г.



**АДАптированная образовательная программа
дошкольного образования
для детей с нарушениями
опорно-двигательного аппарата**

**Муниципального бюджетного дошкольного образовательного учреждения
детский сад № 43**



Составители:
Плотских О.М., заведующий;
Ишик Л.В., старший воспитатель;
Сёмна Н.В., воспитатель
высшей квалификационной категории;
Ильина О.В., муз. руководитель
высшей квалификационной категории;

ПРИНЯТО
На заседании
Педагогического совета
МБДОУ № 43
Протокол № 5 от 30.08.2024г.

п/п	СОДЕРЖАНИЕ	Стр
	Паспорт ОП ДО МБДОУ № 43	4
1.	Целевой раздел	8
1.1.	Пояснительная записка (цели и задачи реализации Программы, принципы и подходы к формированию Программы)	8
1.2.	Значимые для разработки и реализации Программы характеристики, в том числе характеристики особенностей развития детей раннего и дошкольного возраста.	10
1.3.	Планируемые результаты реализации и освоения Программы	15
2.	Содержательный раздел	24
2.1	Описание образовательной деятельности в соответствии с направлениями развития ребенка (в пяти образовательных областях)	24
2.2	Взаимодействие педагогических работников с детьми.	47
2.3	Взаимодействие педагогического коллектива с семьями дошкольников с НОДА	48
2.4	Программа коррекционно-развивающей работы с детьми с НОДА	51
3.1	Рабочая программа воспитания	66
4.	Организационный раздел	104
4.1	Психолого-педагогические условия реализации Программы	104
4.2	Особенности организации развивающей предметно-пространственной среды	105
4.3	Материально-техническое обеспечение Программы, обеспеченность методическими материалами и средствами обучения и воспитания	109
4.4	Перечень литературных, музыкальных, художественных, анимационных произведений для реализации Программы	119
4.5	Календарный план воспитания с учетом особенностей традиционных событий, праздников, мероприятий	120

ИСПОЛЬЗУЕМЫЕ СОКРАЩЕНИЯ

Вариативная часть — часть Программы, формируемая участниками образовательных отношений.

ДО – дошкольное образование.

ДОУ – дошкольная образовательная организации

Закон об образовании – Федеральный закон от 29.12.2012 № 273-ФЗ «Об образовании в Российской Федерации»

КРР – коррекционно-развивающая работа.

НОО – начальное общее образование.

НС – несоответствие образовательной программы дошкольной образовательной организации обязательному минимуму содержания, заданному в Федеральной программе.

ОВЗ – ограниченные возможности здоровья.

ООП – особые образовательные потребности.

ПДР – пространство детской реализации

План – Федеральный календарный план воспитательной работы.

Программа – образовательная программа дошкольного образования, разработанная в организации, осуществляющей образовательную деятельность.

Программа воспитания – Федеральная рабочая программа воспитания.

ПС – Полное соответствие образовательной программы дошкольной образовательной организации обязательному минимуму содержания, заданному в Федеральной программе.

РПВ – рабочая программа воспитания ДОУ.

РАС – расстройство аутистического спектра.

РППС – развивающая предметно-пространственная среда.

СанПиН – санитарные правила и нормы.

УМК – учебно-методический комплект.

ФАОП ДО – Федеральная адаптированная образовательная программа дошкольного образования.

ФГОС ДО – Федеральный государственный образовательный стандарт дошкольного образования.

ФОП ДО или Федеральная программа – Федеральная образовательная программа дошкольного образования.

ЧБД – часто болеющие дети.

ЧС – Частичное соответствие образовательной программы дошкольной образовательной организации обязательному минимуму содержания, заданному в Федеральной программе.

Паспорт АОП ДО МБДОУ ДС №43

Наименование ДОУ	Муниципальное бюджетное дошкольное образовательное учреждение детский сад № 43...
Тип образовательной организации по типу реализуемых образовательных программ:	Дошкольная образовательная организация
Сокращённое наименование:	МБДОУ № 43
Фирменное название	Детский сад № 43 «Берёзка» город Ковров
Адрес	<p><u>Юридический и фактический адрес:</u> <u>Юридический адрес:</u> 601903, Владимирская область, город Ковров, улица Волго-Донская, дом 19. <u>Фактический адрес:</u> 601903, Владимирская область, город Ковров, улица Волго-Донская, дом 19.</p>
Организационно-правовая форма:	Муниципальное бюджетное учреждение
Адрес электронной почты	o.m.plotskich@yok33.ru ...
Адрес сайта	http://t243924.dou.obrazovanie33.ru ...
Учредитель	Администрация муниципального образования г. Ковров
Руководитель	Заведующий Плотских Ольга Михайловна
Основные сведения о МБДОУ № 43	<p>МБДОУ функционирует 5 дней в неделю, кроме выходных и нерабочих праздничных дней с 06.00 до 18.00 часов. Структурные единицы МБДОУ (группы) функционируют в режиме полного дня (10,5 или 12 часов пребывания) в соответствии с локальными нормативными актами, действующими в МБДОУ.</p> <p>Контингент детей от 1 года до 7 лет. Сроки получения дошкольного образования устанавливаются Федеральным Государственным образовательным стандартом дошкольного образования. При наличии соответствующих условий и с разрешения Учредителя в МБДОУ могут приниматься дети с 2-х месячного возраста. Всего в МБДОУ обучается 130 детей. Предельная численность воспитанников в МБДОУ № 43 составляет 230 чел.</p> <p>Обучение и воспитание ведется на русском языке.</p> <p>Основной структурной единицей МБДОУ является группа детей дошкольного возраста. В МБДОУ функционируют группы:</p> <ul style="list-style-type: none"> - общеразвивающей направленности для реализации образовательной программы дошкольного образования; - комбинированной направленности для детей с нарушениями опорно-двигательного аппарата и здоровых детей в соответствии с образовательной программой дошкольного образования, адаптированной для детей с ограниченными возможностями

	<p>здоровья с учётом особенностей их психофизического развития, индивидуальных возможностей, обеспечивающей коррекцию нарушений развития и социальную адаптацию воспитанников с ограниченными возможностями здоровья.</p> <p>Количество групп в дошкольном учреждении – 9.</p> <p><u>Цель деятельности МБДОУ</u> - организация и осуществление образовательной деятельности по основным общеобразовательным программам – образовательным программам дошкольного образования в соответствии с федеральным государственным образовательным стандартом дошкольного образования (Приказ Министерства образования и науки Российской Федерации от 17 октября 2013 года № 1155) (далее – ФГОС ДО) и федеральной образовательной программой дошкольного образования (Приказ Минпросвещения России от 25 ноября 2022 г. № 1028).</p>
<p>Основные функции</p>	<p>Цель деятельности МБДОУ - организация и осуществление образовательной деятельности по основным общеобразовательным программам – образовательным программам дошкольного образования, программой воспитания в соответствии с федеральным государственным образовательным стандартом дошкольного образования, присмотр и уход за детьми.</p> <p>Основными задачами МБДОУ в части осуществления дошкольного образования являются:</p> <ul style="list-style-type: none"> - охрана жизни, сохранение и укрепление здоровья детей дошкольного возраста; - воспитание гармонично развитой и социально ответственной личности на основе духовно-нравственных ценностей народов Российской Федерации, исторических и национально-культурных традиций; - формирование общей культуры воспитанников; - развитие физических, интеллектуальных, нравственных, эстетических и личностных качеств воспитанников; - формирование у воспитанников предпосылок учебной деятельности. (Устав МБДОУ № 43) <p>Функции ДОУ:</p> <p>Воспитание: формирование первичных ценностных представлений (основ нравственности, восприятия традиционных российских ценностей, патриотизм и др.), формирование положительной мотивации (уверенности в себе, инициативности, позитивного отношения к миру, к себе, другим людям, отношение к образованию как к одной из ведущих жизненных ценностей, стремление к здоровому образу жизни и др.)</p> <p>Развитие: развитие общих способностей, познавательного интереса, умения думать, анализировать, делать выводы, умение следовать правилам и нормам, ставить цели, строить и выполнять планы, регулировать настроение и поведение.</p> <p>Обучение: усвоение конкретных элементов социального опыта, освоение новых знаний, умений, навыков.</p> <p>Уход, присмотр, оздоровление: обеспечение охраны и укрепление физического здоровья детей через выполнение санитарно-</p>

	гигиенических требований, требований дидактики, педагогики и с учётом индивидуальных и возрастных особенностей детей.																
Режим работы	Режим работы МБДОУ и длительность пребывания в нем детей определяются Правилами внутреннего трудового распорядка, Правилами внутреннего распорядка участников образовательных отношений, настоящим Уставом. МБДОУ функционирует 5 дней в неделю кроме выходных и нерабочих праздничных дней с 06.00 до 18.00 часов. Структурные единицы МБДОУ (группы) функционируют в режиме полного дня (10,5 или 12 часов) в соответствии с локальными нормативными актами, действующими в МБДОУ. (Устав МБДОУ №43)																
Количество групп	Количество воспитанников на 01.09.2024 – 130 чел. Количество групп - 9																
Количество групп по возрастам	<p>Принцип комплектования групп: с учетом возраста. В настоящее время функционируют 9 групп:</p> <table border="1"> <thead> <tr> <th>Возрастная группа</th> <th>Кол-во групп</th> </tr> </thead> <tbody> <tr> <td>Ранний возраст (с 1-2 лет)</td> <td>1</td> </tr> <tr> <td>Первая младшая группа (с 2-3 лет)</td> <td>1</td> </tr> <tr> <td>Вторая младшая группа (с 3-4 лет)</td> <td>2</td> </tr> <tr> <td>Средняя группа (с 4-5 лет)</td> <td>1</td> </tr> <tr> <td>Старшая группа (с 5-6 лет)</td> <td>2</td> </tr> <tr> <td>Подготовительная группа (с 6-7 лет)</td> <td>1</td> </tr> <tr> <td>Группа комбинированной направленности для детей с нарушениями ОДА и здоровых детей.</td> <td>1</td> </tr> </tbody> </table>	Возрастная группа	Кол-во групп	Ранний возраст (с 1-2 лет)	1	Первая младшая группа (с 2-3 лет)	1	Вторая младшая группа (с 3-4 лет)	2	Средняя группа (с 4-5 лет)	1	Старшая группа (с 5-6 лет)	2	Подготовительная группа (с 6-7 лет)	1	Группа комбинированной направленности для детей с нарушениями ОДА и здоровых детей.	1
Возрастная группа	Кол-во групп																
Ранний возраст (с 1-2 лет)	1																
Первая младшая группа (с 2-3 лет)	1																
Вторая младшая группа (с 3-4 лет)	2																
Средняя группа (с 4-5 лет)	1																
Старшая группа (с 5-6 лет)	2																
Подготовительная группа (с 6-7 лет)	1																
Группа комбинированной направленности для детей с нарушениями ОДА и здоровых детей.	1																
Особенности ДОУ	<p>При реализации Программы воспитания принимаются во внимание особенности региона, где находится МБДОУ.</p> <p>Климатические особенности региона</p> <p>При проектировании содержания Программы учитываются специфические климатические особенности региона, к которому относится Владимирская область, - средняя полоса России: время начала и окончания тех или иных сезонных явлений (листопад, таяние снега и т.д.) и интенсивность их протекания; состав флоры и фауны; длительность светового дня; погодные условия и т.д. Эти факторы с необходимостью учитываются при составлении перспективно-тематического годового плана образовательной деятельности в ДОУ. В образовательной деятельности по ознакомлению с окружающим миром, приобщению к культуре родного края дети знакомятся с явлениями природы, характерными для данной местности, в которой проживают (средняя полоса России); по художественно-творческой деятельности предлагаются для изображения знакомые детям звери, птицы, домашние животные, растения.</p> <p>Социокультурное окружение</p> <p>Социокультурные особенности Владимирского региона также учитываются при проектировании содержания образовательной деятельности в ДОУ. При реализации образовательной программы ДОУ тесно взаимодействует с ближайшим социальным</p>																

	<p>окружением.</p> <ul style="list-style-type: none"> - МБОУ Дополнительного образования ДШИ имени М.В. Иорданского; - МБДОУ СОШ № 17; - ОГИБДД МО МВД России «Ковровский»; - Детская поликлиника № 3 – по плану профилактических осмотров и прививок; - Мероприятия с детской библиотекой № 5 на Малеевке - по плану; - Мероприятия с библиотекой № 2 (Экологическая) МБУК «ЦБС» - по плану; - Мероприятия с МБУК ДКиТ «Родина» - по плану; - МБУК «Ковровский историко-мемориальный музей» - по плану; - ГБУЗ ОТ ВО «ОЦОЗ и МП» («Центр здоровья и медицинской профилактики»); - 4-ая пожарно-спасательная часть г. Ковров; - МБДОУ № 6, 9, 55 и др. <p>Национально-культурный состав воспитанников ДОУ</p> <p>При организации образовательного процесса в ДОУ с необходимостью учитываются реальные потребности детей различной этнической принадлежности, которые воспитываются в семьях с разными национальными и культурными традициями. При реализации основной общеобразовательной программы с необходимостью принимаются во внимание особенности региона, где находится ДОУ. Разработанная программа предусматривает включение воспитанников в процессы ознакомления с региональными особенностями Владимирского края. Основной целью работы является развитие духовно-нравственной культуры ребенка, формирование ценностных ориентаций средствами традиционной народной культуры родного края.</p>
<p>Сведения о разработчиках программы</p>	<p>Настоящая редакция адаптированной образовательной программы дошкольного образования МБДОУ № 43 разработана рабочей группой педагогов детского сада, утвержденной приказом № 142-о от 02.09.2024 г., в составе:</p> <ul style="list-style-type: none"> заведующий Плотских О.М. старший воспитатель Ищик Л.В. воспитатель Сёмина Н.В., музыкальный руководитель Ильина О.В.

I. ЦЕЛЕВОЙ РАЗДЕЛ

1.1. Пояснительная записка

Адаптированная образовательная программа дошкольного образования (далее – Программа) муниципального бюджетного дошкольного образовательного учреждения детский сад № 43 г. Коврова Владимирской области (далее - ДОО), разработана в соответствии с Федеральным государственным образовательным стандартом дошкольного образования (далее – Стандарт), и Федеральной адаптированной образовательной программой дошкольного образования (далее – ФАОП ДО).

Программа состоит из обязательной части и части, формируемой участниками образовательных отношений (далее по тексту выделена курсивом). Обе части являются взаимодополняющими и необходимыми с точки зрения реализации Стандарта:

Группа компенсирующей направленности для детей с нарушениями опорно-двигательного аппарата	Обязательная часть	<i>Часть, формируемая участниками образовательных отношений</i>	Соотношение частей Программы, %
Группа 3 (комбинированной направленности для детей с НОДА и здоровых детей) Подготовительная к школе	ФАОП ДО для обучающихся с ограниченными возможностями здоровья утверждена приказом Минпросвещения России от 24.11.2022г №1022 Реализуется педагогическими работниками ДОО во всех помещениях и на территории детского сада, со всеми детьми ДОО.	<i>1. Авторская муниципальная образовательная программа, направленная на реализацию регионального компонента для ковровских дошкольников «Детство на берегу Клязьмы или зайцы Коська и Мотя приглашают в гости», Ковров. 2017г.;</i>	80/20

Цели и задачи реализации Программы

Обязательная часть:

Задачи Программы:

- реализация содержания АОП ДО;
- коррекция недостатков психофизического развития обучающихся с ОВЗ;
- охрана и укрепление физического и психического здоровья обучающихся с ОВЗ, в том числе их эмоционального благополучия;
- обеспечение равных возможностей для полноценного развития ребенка с ОВЗ в период дошкольного образования независимо от места проживания, пола, нации, языка, социального статуса;
- создание благоприятных условий развития в соответствии с их возрастными, психофизическими и индивидуальными особенностями, развитие способностей и творческого потенциала каждого ребенка с ОВЗ как субъекта отношений с педагогическим работником, родителями (законными представителями), другими детьми;
- объединение обучения и воспитания в целостный образовательный процесс на основе духовно-нравственных и социокультурных ценностей, принятых в обществе правил и норм поведения в интересах человека, семьи, общества;
- формирование общей культуры личности обучающихся с ОВЗ, развитие их социальных, нравственных, эстетических, интеллектуальных, физических качеств, инициативности, самостоятельности и ответственности ребенка, формирование предпосылок учебной деятельности;
- формирование социокультурной среды, соответствующей психофизическим и индивидуальным особенностям развития обучающихся с ОВЗ;
- обеспечение психолого-педагогической поддержки родителей (законных представителей) и повышение их компетентности в вопросах развития, образования, реабилитации (абилитации), охраны и укрепления здоровья обучающихся с ОВЗ;
- обеспечение преемственности целей, задач и содержания дошкольного и начального общего образования.

В соответствии со Стандартом Программа построена на следующих принципах:

1. Поддержка разнообразия детства.
2. Сохранение уникальности и самоценности детства как важного этапа в общем развитии человека.
3. Позитивная социализация ребенка.
4. Личностно-развивающий и гуманистический характер взаимодействия педагогических работников и родителей (законных представителей), педагогических и иных работников Организации) и обучающихся.
5. Содействие и сотрудничество обучающихся и педагогических работников, признание ребенка полноценным участником (субъектом) образовательных отношений.
6. Сотрудничество Организации с семьей.
7. Возрастная адекватность образования. Данный принцип предполагает подбор образовательными организациями содержания и методов дошкольного образования в соответствии с возрастными особенностями обучающихся.

Специфические принципы и подходы к формированию АОП ДО для обучающихся с НО ДА:

1. Сетевое взаимодействие с организациями социализации, образования, охраны здоровья и другими партнерами, которые могут внести вклад в развитие и образование

обучающихся с нарушениями зрения: Организация устанавливает партнерские отношения не только с семьями обучающихся, но и с другими организациями и лицами, которые могут способствовать удовлетворению особых образовательных потребностей обучающихся с НОДА, оказанию психолого-педагогической и (или) медицинской поддержки в случае необходимости (Центр психолого-педагогической, медицинской и социальной помощи, профильные медицинские центры, неврологические и ортопедические клиники).

2. Индивидуализация образовательных программ дошкольного образования обучающихся с НОДА: предполагает такое построение образовательной деятельности, которое открывает возможности для индивидуализации образовательного процесса, появления индивидуальной траектории развития каждого ребенка с характерными для данного ребенка спецификой и скоростью, учитывающей его интересы, мотивы, способности и психофизические особенности.

3. Развивающее вариативное образование: принцип предполагает, что образовательное содержание предлагается ребенку через разные виды деятельности с учетом зон актуального и ближайшего развития ребенка, что способствует развитию, расширению как явных, так и потенциальных возможностей ребенка.

4. Полнота содержания и интеграция отдельных образовательных областей: в соответствии со Стандартом Программа предполагает всестороннее социально-коммуникативное, познавательное, речевое, художественно-эстетическое и физическое развитие обучающихся посредством различных видов детской активности. Деление Программы на образовательные области не означает, что каждая образовательная область осваивается ребенком отдельно, в форме изолированных занятий по модели учебных предметов в школе. Между отдельными разделами Программы существуют многообразные взаимосвязи: познавательное развитие обучающихся с НОДА тесно связано с двигательным, речевым и социально-коммуникативным, художественно-эстетическое - с познавательным и речевым. Содержание образовательной деятельности в каждой области тесно связано с другими областями. Такая организация образовательного процесса соответствует особенностям развития обучающихся с НОДА раннего и дошкольного возраста.

5. Инвариантность ценностей и целей при вариативности средств реализации и достижения целей Программы: стандарт и Программа задают инвариантные ценности и ориентиры, с учетом которых Организация должна разработать свою адаптированную образовательную программу. При этом за Организацией остаётся право выбора способов их достижения, выбора образовательных программ, учитывающих разнородность состава групп обучающихся, их психофизических особенностей, запросов родителей (законных представителей).

1.2. Значимые для разработки и реализации АООП характеристики, в том числе характеристики особенностей развития детей с нарушениями опорно - двигательного аппарата

Кадровое обеспечение реализации АООП ДО

Таблица

Воспитатели групп	Инструктор по ФК	Учитель-логопед	Музыкальный руководитель	Медицинская сестра по массажу
1	1	1	1	1

по уровню образования				
Высшее дошкольное образование	Высшее образование	Высшее образование	Среднее профессиональное образование	Среднее профессиональное образование
по уровню квалификации				
Высшая квалификационная категория	Без категории	Без категории	Высшая квалификационная категория	I квалификационная категория
возрастной состав педагогов				
40-50	25-30	Свыше 50	Свыше 50	Свыше 50
стаж работы в группе комбинированной направленности с НОДА				
20	1	1	15	15

Общая характеристика особенностей развития детей с нарушениями опорно-двигательного аппарата.

Нарушения функций опорно-двигательного аппарата наблюдаются у 5-7% детей и могут носить как врожденный, так и приобретенный характер. Отклонения в развитии у детей с двигательной патологией отличаются значительной полиморфностью и диссоциацией в степени выраженности различных нарушений. Контингент детей с нарушениями опорно-двигательного аппарата (НОДА) крайне неоднороден.

У всех детей данной категории ведущими являются двигательные расстройства (задержка формирования, недоразвитие или утрата двигательных функций), которые могут иметь различную степень выраженности.

Двигательные нарушения у детей имеют различную степень выраженности:

- при *тяжелой степени* двигательных нарушений дети не владеют навыками ходьбы и манипулятивной деятельностью, они не могут самостоятельно обслуживать себя;

- при *средней (умеренно выраженной) степени* двигательных нарушений дети владеют ходьбой, но ходят неуверенно, часто с помощью специальных приспособлений (костылей, канадских палочек и т.д.), т.е. самостоятельное передвижение детей затруднено. Навыки самообслуживания у них развиты не полностью из-за нарушений манипулятивных функций рук;

- при *легкой степени* двигательных нарушений дети ходят самостоятельно, уверенно. Они полностью себя обслуживают, достаточно развита манипулятивная деятельность. Однако у них могут наблюдаться неправильные патологические позы и положения, нарушения походки, движения недостаточно ловкие, замедленные. Снижена мышечная сила, имеются недостатки мелкой моторики.

Особенности двигательного стереотипа обычно складываются к 3-м годам, в некоторых случаях дети могут перейти к самостоятельной ходьбе в более поздние сроки.

Всех дошкольников с НОДА условно можно разделить на две категории, которые нуждаются в различных вариантах психолого-педагогической поддержки и создания специальных образовательных условий. Дифференциация основывается на

этиологическом принципе, а именно неврологической или ортопедической патологии обусловленной двигательными нарушениями.

Дети, у которых двигательная недостаточность связана с поражением центральной нервной системы чаще имеют недостатки речевого развития и когнитивных функций.

Дети с двигательными нарушениями ортопедического характера могут иметь вторичные когнитивные нарушения, но они в меньшей мере нуждаются в коррекционной помощи, могут быть успешно включены в инклюзивные группы.

К первой категории (с неврологическим характером двигательных расстройств) относятся дети, у которых НОДА обусловлены органическим поражением двигательных отделов центральной нервной системы. Большинство детей этой группы составляют дети с детским церебральным параличом (ДЦП) (89% от общего количества детей с НОДА). Именно эта категория детей, составляет подавляющее число в образовательных организациях.

При ДЦП нарушения развития имеют, как правило, сложную структуру, т.е. отмечается сочетание двигательных, психических и речевых нарушений. Степень тяжести психомоторных расстройств варьирует в большом диапазоне, при этом могут наблюдаться различные сочетания. Например, при легких двигательных расстройствах могут наблюдаться выраженные интеллектуальные и речевые нарушения, а при тяжелой степени двигательной патологии могут быть незначительные отклонения в интеллектуальном и /или речевом развитии.

Задержка и нарушение формирования всех двигательных функций оказывают неблагоприятное влияние на формирование психики и речи. Для детей характерны специфические *отклонения в психическом развитии* (нарушено формирование познавательной деятельности, эмоционально-волевой сферы и личности). Структура нарушений *познавательной деятельности* при ДЦП имеет ряд специфических особенностей, характерных для всех детей: неравномерный характер нарушений отдельных психических функций; сниженный запас знаний и представлений об окружающем мире, выраженность астенических проявлений (высокая истощаемость всех психических процессов, утомляемость), пониженная работоспособность. Нарушение координированной деятельности различных анализаторных систем (патология зрения, слуха, мышечно-суставного чувства) существенно сказывается на восприятии в целом, ограничивает объем информации, затрудняет интеллектуальную деятельность детей.

Чаще всего характерна недостаточность пространственных и временных представлений, тактильного восприятия, конструктивного праксиса. *По состоянию интеллекта* дети с НОДА представляют крайне разнородную группу: одни имеют нормальный или близкий к нормальному интеллект, а у других наблюдается задержка психического развития, у части детей - умственная отсталость (различной степени тяжести). Дошкольники без отклонений в психическом (в частности, интеллектуальном) развитии встречаются относительно редко.

Основным нарушением познавательной деятельности при ДЦП является *задержка психического развития (ЗПР)* органического генеза. ЗПР при ДЦП чаще всего характеризует благоприятная динамика дальнейшего умственного развития детей. При ранней, систематической, адекватной коррекционно-педагогической работе дети часто догоняют сверстников в умственном развитии.

При ДЦП не только замедляется, но и патологически искажается процесс формирования речи. У детей отмечается задержка и нарушение формирования всех сторон речи: лексической, грамматической, фонетической и фонематической. У всех детей с церебральным параличом в результате нарушения функций артикуляционного аппарата (речедвигательных расстройств) недостаточно развита, прежде всего, фонетическая сторона речи. Все это требует целенаправленного логопедического воздействия.

Нарушения эмоционально-волевой сферы проявляются в том, что у одних детей отмечается повышенная эмоциональная возбудимость, раздражительность, двигательная расторможенность, у других - заторможенность, застенчивость, робость.

У дошкольников с ДЦП отмечаются такие нарушения личностного развития, как пониженная мотивация к деятельности, страхи, связанные с передвижением и общением, стремление к ограничению социальных контактов. Дети с двигательными нарушениями неврологического характера часто испытывают трудности в адаптации к условиям образовательной организации, так как у этих детей нарушения двигательной сферы чаще всего сочетаются с недостатками речевого и познавательного развития. Они лучше адаптируются в группах компенсирующей и оздоровительной направленности.

Ко второй категории (с ортопедическим характером двигательных расстройств) относятся дети с преимущественным поражением опорно-двигательного аппарата не неврологического характера. Обычно эти дети не имеют выраженных нарушений интеллектуального развития. У некоторых детей несколько замедлен общий темп психического развития и могут быть частично нарушены отдельные корковые функции, особенно зрительно - пространственные представления. В этом случае дети, имеющие незначительное отставание познавательного развития при условии минимальной коррекционно-педагогической помощи на протяжении дошкольного возраста, к началу школьного обучения могут достичь уровня нормально развивающихся сверстников. Нередко у детей наблюдаются незначительные отклонения в развитии речи.

У многих детей отмечаются проблемы в социально-личностном развитии в связи с переживанием дефекта и с особенностями воспитания. Поэтому эти дети нуждаются в психологической поддержке на фоне систематического ортопедического лечения и соблюдения щадящего индивидуального двигательного режима.

Вследствие неоднородности состава детей с НОДА диапазон различий в требуемом уровне и содержании их дошкольного образования предполагает их образовательную дифференциацию.

Анализ особенностей развития дошкольников с НОДА позволяет выделить ряд их специфических (особых) образовательных потребностей, среди которых, важнейшими являются потребности в:

- ранней психолого-медико-педагогической помощи в системе комплексной абилитации / реабилитации;
- создании безбарьерной архитектурно-планировочной среды;
- обеспечении особой пространственной и временной организации образовательной среды;
- регламентации деятельности с учетом медицинских рекомендаций (соблюдение ортопедического режима);
- обязательной непрерывности коррекционно-развивающего процесса, реализуемого, как через содержание образовательных областей, так и в процессе индивидуальной работы:
- наличии рекомендаций лечащего врача и / или ПМПК к определению режима нагрузок, организации образовательного процесса (организация режима дня, режим ношения ортопедической обуви, смена видов деятельности на занятиях, проведение физкультурных пауз и т.д.);
- адресной помощи по коррекции двигательных, речевых, познавательных и социально-личностных нарушений и подготовке к школе;
- использовании специальных методов, приёмов и средств обучения (в том числе специализированных компьютерных и ассистивных технологий), обеспечивающих реализацию «обходных путей» обучения:

- целенаправленной работе с родителями детей с НОДА, включая обучение их доступным приемам коррекционно-развивающей работы;
- сохранении, укреплении психического и соматического здоровья, в поддержании работоспособности, предупреждении истощаемости, психофизических перегрузок, эмоциональных срывов;
- индивидуализации образовательного процесса с учетом структуры нарушений и вариативности проявлений;
- формировании у педагогов образовательной организации специальных компетенций в области работы с детьми с двигательной патологией;
- формировании толерантного отношения к ребенку с НОДА у здоровых детей и их родителей;
- максимальном расширении образовательного пространства – выход за пределы образовательной организации с учетом психофизических особенностей детей указанной категории.

При принятии решения о поступлении ребенка с двигательной патологией в дошкольную образовательную организацию необходимо тщательно проанализировать возможные риски и определить форму получения дошкольного образования (группы компенсирующей направленности, группы комбинированной направленности, группы оздоровительной направленности и т.п.).

Нецелесообразно рекомендовать инклюзивное дошкольное образование детям с тяжелыми двигательными нарушениями, неспособным к самостоятельному передвижению и самообслуживанию. Трудности могут испытывать дети, у которых двигательные нарушения сочетаются с нарушениями зрения или слуха.

Особенно затруднена инклюзия детей с сочетанием двигательных и тяжелых интеллектуальных нарушений в группы общеразвивающей направленности. Поэтому вопрос об инклюзии дошкольников с двигательными нарушениями должен каждый раз решаться индивидуально и очень взвешенно. Детям с сочетанием двигательных и интеллектуальных нарушений целесообразно рекомендовать группы компенсирующей направленности.

При принятии решения о поступлении ребенка с двигательной патологией в образовательную организацию необходимо тщательно проанализировать возможные риски.

В случаях, когда легкие двигательные нарушения сочетаются с негрубым отставанием в познавательном развитии, совместное обучение и воспитание здоровых детей с сверстниками в условиях образовательной организации может выступать как важный диагностический этап, который покажет родителям и педагогам истинные возможности ребенка и позволит правильно выбрать дальнейший педагогический маршрут. Поэтому вопрос об инклюзии дошкольников с двигательными нарушениями должен всякий раз решаться индивидуально и очень взвешенно.

Общая характеристика особенностей развития детей с нарушениями опорно-двигательного аппарата

Группу компенсирующей направленности для детей с нарушениями ОДА посещают 100% детей с плоскостопием. Среди них – 42 % имеют диагноз «Плоскостопие», и 58% - диагноз «Плосковальгусные стопы».

Плоскостопие - уплощение поперечного и реже продольного сводов стопы. Наиболее частая причина - общая слабость костно-мышечной системы в результате перенесенного рахита, частых или длительных заболеваний. Плоскостопие может быть врожденным, как результат недоразвития мышц, отсутствия малоберцовой кости, других пороков развития. Ребенок, страдающий плоскостопием, быстро устает от ходьбы и бега, плохо переносит статические нагрузки. Такие дети не могут долго стоять, быстро устают,

жалуются на боли в ногах и бедрах. Ребенок не может полноценно участвовать в подвижных играх, соревнованиях, ходить в длительные прогулки, походы и т.д. Это в свою очередь отрицательно сказывается на его общефизическом развитии, способности находить общий язык со сверстниками, снижает самооценку. При движении, ударяя стопы о поверхность земли, передаются вверх почти без изменений и, достигая головного мозга, приводят к его микротравмам. Дети, страдающие плоскостопием, могут жаловаться на головные боли; они часто нервозны, рассеяны, быстро утомляются. Почти у всех детей с плоской стопой бывает и неправильная осанка.

При плоскостопии не рекомендуется много стоять или ходить. Также запрещается интенсивно заниматься спортом или физическими играми, которые оказывают сильные нагрузки на свод стопы. К ним относится длительный бег, футбол и другое, так как при резком останавливании и быстром беге ступня несёт большие нагрузки, что отражается болью при плоскостопии.

Учет региональных особенностей при разработке АООП ДО

Национально-культурные особенности: этнический состав – русские. Обучение и воспитание в МБДОУ осуществляется на русском языке. Владимирская область входит в состав Золотого кольца России. Город Ковров – районный центр, 3 ноября 2011 года указом Президента РФ присвоено звание «Город воинской славы». Культурно-исторические традиции, природа, достопримечательности, боевое и трудовое прошлое Владимирского края, в частности г. Коврова, являются объектом внимания в процессе реализации регионального компонента в образовательной деятельности с дошкольниками.

Климатические особенности: при организации образовательного процесса учитываются климатические особенности региона. Владимирская область – средняя полоса России. В наших погодных условиях присутствуют все четыре времени года, которые мы можем наблюдать с детьми. Основные характеристики климата – умеренно холодная зима и сухое жаркое лето. В холодное время года пребывание детей на открытом воздухе сокращается. В теплое время года жизнедеятельность детей преимущественно организуется на открытом воздухе.

Холодный период: сентябрь – май. Теплый период: июль – август.

Наиболее актуальной задачей является задача укрепления здоровья детей, т.к. холодный период длится большую часть года. В соответствии с действующим СанПиНом в каждой группе дошкольного возраста проводятся три физкультурных занятия в неделю. С целью укрепления здоровья детей в МБДОУ разработана система оздоровительных мероприятий, режим дня насыщен активной двигательной деятельностью. А содержание образовательной работы направлено на формирование основ культуры здоровья.

1.3. Планируемые результаты реализации и освоения Программы

В соответствии со Стандартом специфика дошкольного детства и системные особенности дошкольного образования делают неправомерными требования от ребенка дошкольного возраста конкретных образовательных достижений. Поэтому результаты освоения Программы представлены в виде целевых ориентиров дошкольного образования и представляют собой возрастные характеристики возможных достижений ребенка с ОВЗ к концу дошкольного образования.

Реализация образовательных целей и задач Программы направлена на достижение целевых ориентиров дошкольного образования, которые описаны как основные характеристики развития ребенка с ОВЗ. Они представлены в виде изложения возможных достижений обучающихся на разных возрастных этапах дошкольного детства.

Целевые ориентиры реализации АООП ДО для обучающихся с НОДА.

В связи с разнообразием причин, вызывающих нарушения развития, особенностями течения заболеваний, разной динамикой развития обучающихся разных групп

обучающихся с НОДА, ряд показателей развития этих обучающихся на разных возрастных этапах может отличаться от возрастных нормативов.

В первую очередь, это касается двигательного развития. У большинства обучающихся отмечается задержка и нарушения в формировании двигательных навыков, часть обучающихся с неврологической патологией или тяжелыми ортопедическими заболеваниями не переходят к самостоятельной ходьбе в дошкольном возрасте. Может отмечаться задержка речевого и психического развития. У обучающихся с сочетанием двигательной патологии с сенсорными и (или) интеллектуальными нарушениями целевые ориентиры каждого возрастного этапа должны определяться индивидуально, с учетом сложной структуры нарушения.

В соответствии с особенностями психофизического развития ребенка с НОДА, планируемые результаты освоения Программы предусмотрены в ряде целевых ориентиров.

Целевые ориентиры реализации АОП ДО для воспитанников с НОДА

<p>Целевые ориентиры младенческого возраста (к концу первого полугодия жизни)</p>	<ol style="list-style-type: none"> 1) поддерживает зрительный контакт с говорящим, улыбается, издает радостные звуки в ответ на голос и улыбку педагогического работника (проявляет "комплекс оживления"); 2) оживляется, подает голос, когда на него смотрят или к нему обращаются, переводит взгляд с одного говорящего человека на другого; 3) произносит отдельные лепетные слоги; 4) различает голоса близких людей, слушая говорящего и реагирует, на прекращение разговора, реагирует, когда теряет взгляд близкого человека или когда он собирается уходить; 5) проявляет выраженную потребность в общении с педагогическим работником: проявляет интерес и положительные эмоции в ответ на обращения педагогического работника, сам инициирует общение, привлекая педагогического работника с помощью голоса, улыбок, движений, охотно включается в эмоциональные игры; 6) находит глазами невидимый источник звука, внимательно смотрит на объект, издающий звук; 7) проявляет поисковую и познавательную активность по отношению к предметному окружению: рассматривает игрушки и другие предметы, следит за их перемещением, прислушивается к издаваемым ими звукам, радуется, стремится взять игрушку в руки, обследовать ее, удерживает вложенную в руку игрушку, тянется и хватается игрушки, осуществляет неспецифические манипуляции (стереотипные действия): перекладывает предмет из руки в руку, трясёт им, стучит).
<p>Целевые ориентиры младенческого возраста - к концу первого года жизни</p>	<ol style="list-style-type: none"> 1) проявляет потребность в эмоциональном общении, поиске разнообразных впечатлений, чувствительность к эмоциям и смыслам слов педагогических работников, избирательное отношение к близким и посторонним людям; 2) использует указательный жест и понимает несколько жестов: указательный, "до свидания", "иди ко мне", "нельзя"; 3) реагирует на имя - поворачивается, когда его зовут; 4) активно обследует разнообразные предметы, интересуется и манипулирует ими, пытается подражать действиям педагогических работников; проявляет инициативу и настойчивость в желании получить ту или иную игрушку и действовать с ней по своему усмотрению;

	<p>5) во взаимодействии со педагогическим работником пользуется разнообразными средствами общения: мимикой, жестами, голосовыми проявлениями (лепечет, произносит первые слова); стремится привлечь педагогического работника к совместным действиям с предметами, различает поощрение и порицание педагогического работника своих действий;</p> <p>6) произносит серии одинаковых слогов (лепечет) и повторяет за педагогическим работником слоги, звукоподражания и односложные слова, которые уже умеет произносить, иногда повторяет знакомые двусложные слова, состоящие из лепетных, одинаковых слогов;</p> <p>7) охотно слушает детские стишки, песенки, игру на музыкальных инструментах, рассматривает картинки, узнает, что на них изображено;</p> <p>8) проявляет двигательную активность;</p> <p>9) пьет из чашки, ест руками.</p>
<p>Целевые ориентиры раннего возраста - к трем годам ребенок</p>	<p>1) интересуется окружающими предметами, активно действует с ними, исследует их свойства, экспериментирует, знает назначение бытовых предметов и умеет пользоваться ими (совершает предметные действия);</p> <p>2) стремится к общению с педагогическим работником, активно подражает им в движениях и действиях;</p> <p>3) понимает речь, знает названия окружающих предметов и игрушек;</p> <p>4) проявляет интерес к другим детям, наблюдая за их действиями и подражает им;</p> <p>5) проявляет самостоятельность в бытовых и игровых действиях, стремится достичь результата своих действий;</p> <p>6) владеет простейшими навыками самообслуживания;</p> <p>7) стремится повторять за педагогическим работником предложения из двух-трех слов, двусишия, может обращаться с вопросами и просьбами;</p> <p>8) любит слушать стихи, песни, короткие сказки, рассматривать картинки, вступает в контакт с детьми и педагогическим работником;</p> <p>9) охотно включается в продуктивные виды деятельности (изобразительную деятельность, конструирование) с учетом имеющихся ограничений манипулятивных функций;</p> <p>10) показывает по словесной инструкции и может назвать два-четыре основных цвета и две-три формы;</p> <p>11) двигается с учетом имеющихся ограничений.</p>
<p>Целевые ориентиры освоения - к четырем с половиной годам</p>	<p>1) способен к устойчивому эмоциональному контакту с педагогическим работником и обучающимися;</p> <p>2) проявляет речевую активность, способность взаимодействовать с окружающими, желание общаться с помощью слова, стремится к расширению понимания речи;</p> <p>3) понимает названия предметов, действий, признаков, встречающихся в повседневной речи;</p> <p>4) понимает и выполняет словесные инструкции, выраженные различными по степени сложности синтаксическими конструкциями;</p> <p>5) различает лексические значения слов и грамматических форм слова;</p> <p>6) пополняет активный словарный запас с последующим</p>

включением его в простые фразы;

7) называет действия, предметы, изображенные на картинке, выполненные персонажами сказок или другими объектами;

8) участвует в элементарном диалоге (отвечает на вопросы после прочтения сказки, используя слова, простые предложения, состоящие из двух-трех слов, которые могут добавляться жестами);

9) рассказывает двестишь и простые потешки;

10) использует для передачи сообщения слова, простые предложения, состоящие из двух-трех слов, которые могут добавляться жестами;

11) произносит простые по артикуляции звуки;

12) воспроизводит звукословесную структуру двухсложных слов, состоящих из открытых, закрытых слогов, с ударением на гласном звуке;

13) выполняет отдельные ролевые действия, носящие условный характер, участвует в разыгрывании сюжета: цепочки двух-трех действий;

14) соблюдает в игре элементарные правила;

15) осуществляет перенос, сформированных ранее игровых действий в различные игры;

16) проявляет интерес к действиям других обучающихся, может им подражать;

17) замечает несоответствие поведения других обучающихся требованиям педагогического работника;

18) выражает интерес и проявляет внимание к различным эмоциональным состояниям человека;

19) выбирает из трех предметов разной величины "самый большой" ("самый маленький");

20) считает с соблюдением принципа "один к одному" (в доступных пределах счета), обозначает итог счета;

21) знает реальные явления и их изображения: контрастные времена года (лето и зима) и части суток (день и ночь);

22) эмоционально положительно относится к изобразительной деятельности, ее процессу и результатам;

23) владеет некоторыми операционно-техническими сторонами изобразительной деятельности с учетом ограничения манипулятивной функции;

24) планирует основные этапы предстоящей работы с помощью педагогического работника;

25) с помощью педагогического работника выполняет музыкально-ритмические движения и действия на шумовых музыкальных инструментах;

26) выражает стремление осваивать различные виды движения (бег, лазанье, перешагивание);

27) обладает навыками элементарной ориентировки в пространстве;

28) реагирует на сигнал и действует в соответствии с ним;

29) стремится принимать активное участие в подвижных играх;

30) использует предметы домашнего обихода, личной гигиены, выполняет орудийные действия с предметами бытового

	<p>назначения с незначительной помощью педагогического работника;</p> <p>31) с помощью педагогического работника стремится поддерживать опрятность во внешнем виде, выполняет основные культурно-гигиенические действия, ориентируясь на образец и словесные просьбы педагогического работника.</p>
<p>Целевые ориентиры освоения Программы детьми среднего дошкольного возраста с НОДА - к шести годам</p>	<p>проявляет мотивацию к занятиям, попытки планировать (с помощью педагогического работника) деятельность для достижения какой-либо (конкретной) цели;</p> <p>2) понимает и употребляет слова, обозначающие названия предметов, действий, признаков, состояний, свойств, качеств;</p> <p>3) различает словообразовательные модели и грамматические формы слов в импрессивной речи;</p> <p>4) использует в речи простейшие виды сложносочиненных предложений с сочинительными союзами, применяет слова в соответствии с коммуникативной ситуацией;</p> <p>5) пересказывает (с помощью педагогического работника) небольшую сказку, рассказ, с помощью педагогического работника рассказывает по картинке, пересказывает небольшие произведения;</p> <p>6) составляет описательный рассказ по вопросам (с помощью педагогического работника), ориентируясь на игрушки, картинки, из личного опыта;</p> <p>7) различает на слух ненарушенные и нарушенные в произношении звуки;</p> <p>8) владеет простыми формами фонематического анализа;</p> <p>9) использует различные виды интонационных конструкций;</p> <p>10) выполняет взаимосвязанные ролевые действия, изображающие социальные функции людей, понимает и называет свою роль;</p> <p>11) использует в ходе игры различные натуральные предметы, их модели, предметы-заместители;</p> <p>12) передает в сюжетно-ролевых и театрализованных играх различные виды социальных отношений;</p> <p>13) стремится к самостоятельности, проявляет относительную независимость от педагогического работника;</p> <p>14) проявляет доброжелательное отношение к детям, педагогическим работником, оказывает помощь в процессе деятельности, благодарит за помощь;</p> <p>15) занимается доступным продуктивным видом деятельности, не отвлекаясь, в течение некоторого времени (15-20 минут);</p> <p>16) устанавливает причинно-следственные связи между условиями жизни, внешними и функциональными свойствами в животном и растительном мире на основе наблюдений и практического экспериментирования;</p> <p>17) осуществляет "пошаговое" планирование с последующим словесным отчетом о последовательности действий сначала с помощью педагогического работника, к концу периода обучения, самостоятельно;</p> <p>18) имеет представления о независимости количества элементов множества от пространственного расположения предметов, составляющих множество, и их качественных</p>

	<p>признаков, осуществляет элементарные счетные действия с множествами предметов на основе слухового, тактильного и зрительного восприятия;</p> <p>19) имеет представления о времени на основе наиболее характерных признаков (по наблюдениям в природе, по изображениям на картинках), узнает и называет реальные явления и их изображения: времена года и части суток;</p> <p>20) владеет ситуативной речью в общении с другими детьми и с педагогическим работником, элементарными коммуникативными умениями, взаимодействует с окружающими, используя речевые и неречевые средства общения;</p> <p>21) может самостоятельно получать новую информацию (задает вопросы, экспериментирует);</p> <p>22) обладает значительно возросшим объемом понимания речи и звукопроизносительными возможностями, активным словарным запасом с последующим включением его в простые фразы;</p> <p>23) в речи употребляет все части речи, проявляя словотворчество;</p> <p>24) сочиняет небольшую сказку или историю по теме, рассказывает о своих впечатлениях, высказывается по содержанию литературных произведений (с помощью педагогического работника и самостоятельно);</p> <p>25) изображает предметы с деталями, появляются элементы сюжета, композиции, замысел опережает изображение;</p> <p>26) положительно эмоционально относится к изобразительной деятельности, ее процессу и результатам, знает материалы и средства, используемые в процессе изобразительной деятельности, их свойства;</p> <p>27) знает основные цвета и их оттенки;</p> <p>28) сотрудничает с другими детьми в процессе выполнения коллективных работ;</p> <p>29) внимательно слушает музыку, понимает и интерпретирует выразительные средства музыки, проявляя желание самостоятельно заниматься музыкальной деятельностью;</p> <p>30) выполняет двигательные цепочки из трех-пяти элементов;</p> <p>31) выполняет общеразвивающие упражнения с учетом особенностей двигательного развития;</p> <p>32) элементарно описывает по вопросам педагогического работника свое самочувствие, может привлечь его внимание в случае плохого самочувствия, боли.</p>
<p>Целевые ориентиры на этапе завершения освоения Программы к семи-восьми годам ребенок:</p>	<p>1) обладает сформированной мотивацией к обучению по образовательным программам начального общего, основного общего, среднего общего образования обучению;</p> <p>2) усваивает значения новых слов на основе знаний о предметах и явлениях окружающего мира;</p> <p>3) употребляет слова, обозначающие личностные характеристики, с мотивным значением, многозначные;</p> <p>4) умеет подбирать слова с противоположным и сходным значением;</p> <p>5) умеет осмысливать образные выражения и объяснять смысл поговорок (при необходимости прибегает к помощи педагогического работника);</p>

- 6) правильно употребляет грамматические формы слова; продуктивные и непродуктивные словообразовательные модели;
- 7) составляет различные виды описательных рассказов, текстов (описание, повествование, с элементами рассуждения) с соблюдением цельности и связности высказывания, составляет творческие рассказы;
- 8) осуществляет слуховую и слухопроизносительную дифференциацию звуков по всем дифференциальным признакам;
- 9) владеет простыми формами фонематического анализа, способен осуществлять сложные формы фонематического анализа (с постепенным переводом речевых умений во внутренний план), осуществляет операции фонематического синтеза;
- 10) осознает слоговое строение слова, осуществляет слоговой анализ и синтез слов (двухсложных с открытыми, закрытыми слогами, трехсложных с открытыми слогами, односложных);
- 11) правильно произносит звуки (в соответствии с онтогенезом);
- 12) владеет доступными видами продуктивной деятельности, проявляет инициативу и самостоятельность в разных видах деятельности;
- 13) выбирает род занятий, участников по совместной деятельности, избирательно и устойчиво взаимодействует с детьми;
- 14) участвует в коллективном создании замысла в игре и на занятиях;
- 15) передает как можно более точное сообщение другому, проявляя внимание к собеседнику;
- 16) регулирует свое поведение в соответствии с усвоенными нормами и правилами, проявляет кооперативные умения в процессе игры, соблюдая отношения партнерства, взаимопомощи, взаимной поддержки;
- 17) отстаивает усвоенные нормы и правила перед ровесниками и педагогическим работником, стремится к самостоятельности, проявляет относительную независимость от педагогического работника;
- 18) использует в играх знания, полученные в ходе экскурсий, наблюдений, знакомства с художественной литературой, картинным материалом, народным творчеством, историческими сведениями, мультфильмами;
- 19) использует в процессе продуктивной деятельности все виды словесной регуляции: словесного отчета, словесного сопровождения и словесного планирования деятельности;
- 20) устанавливает причинно-следственные связи между условиями жизни, внешними и функциональными свойствами в животном и растительном мире на основе наблюдений и практического экспериментирования;
- 21) владеет элементарными математическими представлениями: количество в пределах десяти, знает цифры 0, 1-9 в правильном и зеркальном (перевернутом) изображении, среди наложенных друг на друга изображений, соотносит их с количеством предметов, решает простые арифметические задачи устно, используя при необходимости в качестве счетного

материала символические изображения;

22) определяет времена года, части суток;

23) самостоятельно получает ' новую информацию (задает вопросы, экспериментирует);

24) пересказывает литературные произведения, по иллюстративному материалу (картинкам, картинам, фотографиям), содержание которых отражает эмоциональный, игровой, трудовой, познавательный опыт обучающихся;

25) выполняет речевые действия в соответствии с планом повествования, составляет рассказы по сюжетным картинкам и по серии сюжетных картинок, используя графические схемы, наглядные опоры;

26) отражает в речи собственные впечатления, представления, события своей жизни, составляет с помощью педагогического работника небольшие сообщения, рассказы "из личного опыта";

27) владеет языковыми операции, обеспечивающими овладение грамотой;

28) стремится к использованию различных средств и материалов в процессе изобразительной деятельности;

29) имеет элементарные представления о видах искусства, понимает доступные произведения искусства (картины, иллюстрации к сказкам и рассказам, народная игрушка: семеновская матрешка, дымковская и богородская игрушка, воспринимает музыку, художественную литературу, фольклор;

30) проявляет интерес к произведениям народной, классической и современной музыки, к музыкальным инструментам;

31) сопереживает персонажам художественных произведений;

32) выполняет доступные движения и упражнения по словесной инструкции педагогических работников;

33) знает и подчиняется правилам игр, игр с элементами спорта;

34) владеет элементарными нормами и правилами здорового образа жизни (в питании, двигательном режиме, закаливании, при формировании полезных привычек).

Темпы двигательного развития могут существенно варьировать в зависимости от тяжести двигательных нарушений и динамических изменений в ходе лечения. Речевое и познавательное развитие обучающихся с НОДА тесно связаны с их двигательным развитием. У обучающихся с тяжелой двигательной патологией может задерживаться темп познавательного и речевого развития.

**Система оценки достижения планируемых результатов
освоения детьми с ОВЗ
адаптированной образовательной программы
дошкольного образования МБДОУ № 43**

№ п/п	Возраст ребенка	Предмет исследования	Цель	Сроки проведения	Диагностический инструментарий	Ответственный
1.	3-7 лет	Оценка детской деятельности	Анализ и оценка результативности образовательного процесса	сентябрь; май	О.А. Сафонова «Экспресс-анализ и оценка детской деятельности»	воспитатель
2.	3-7 лет	Оценка развития детей в соответствии с возрастными нормами	Оценка результатов развития личности ребенка, Выбор направления коррекционной работы	сентябрь; май	Н.А. Короткова, П.Г. Нежнов «Нормативные карты возрастного развития дошкольников»	воспитатель
3.	3-7 лет	Логопедическое обследование	Оценка уровня развития речи детей	сентябрь, май	- 1). Т.Б. Филичева, Т.В. Туманова Схема логопедического обследования детей со Пуровнем речевого развития; 2). Т.Б. Филичева, Г.В. Чиркина Схема логопедического обследования детей с III уровнем речевого развития;	учитель-логопед
4.	6,5 -7 лет	Определение готовности к обучению в школе	Программа диагностики уровня готовности к обучению в школе	апрель-май	Программа разработана творческой группой педагогов-психологов г. Ковров	педагог-психолог
5.	Все возраста	Профилактика семейного неблагополучия	Своевременное выявление семей группы риска и в СОП	в течение года	Методические рекомендации СПС УО г. Ковров	общественный инспектор

II. Содержательный раздел Программы

1.1. Описание образовательной деятельности в соответствии с направлениями развития ребенка (в пяти образовательных областях)

Описание образовательной деятельности обучающихся с НОДА в соответствии с направлениями развития ребенка, представленными в пяти образовательных областях.

Описание вариативных форм, способов, методов и средств реализации Программы приводится с учетом психофизических, возрастных и индивидуальных особенностей дошкольников с НОДА, специфики их образовательных потребностей и интересов.

Реализация Программы обеспечивается на основе вариативных форм, способов, методов и средств, представленных в образовательных программах, методических пособиях, соответствующих принципам и целям Стандарта и выбираемых педагогом с учетом многообразия конкретных социокультурных, географических, климатических условий реализации Программы, возраста обучающихся с НОДА, состава групп, особенностей и интересов обучающихся, запросов родителей (законных представителей).

Примером вариативных форм, способов, методов организации образовательной деятельности могут служить такие формы как: образовательные ситуации, предлагаемые для группы обучающихся, исходя из особенностей их речевого развития (занятия), различные виды игр и игровых ситуаций, в том числе сюжетно-ролевая игра, театрализованная игра, дидактическая и подвижная игра, в том числе, народные игры, игра-экспериментирование и другие виды игр; взаимодействие и общение обучающихся и педагогических работников и (или) обучающихся между собой; проекты различной направленности, прежде всего исследовательские; праздники, социальные акции, а также использование образовательного потенциала режимных моментов. Все формы вместе и каждая в отдельности могут быть реализованы через сочетание организованных педагогическим работником и самостоятельно иницилируемых свободно выбираемых детьми видов деятельности.

Любые формы, способы, методы и средства реализации Программы должны осуществляться с учетом базовых принципов Стандарта.

При подборе форм, методов, способов реализации Программы для достижения планируемых результатов и развития в пяти образовательных областях необходимо учитывать общие характеристики возрастного развития обучающихся и задачи развития для каждого возрастного периода, а также особенности речевого развития обучающихся с нарушением опорно-двигательного аппарата.

3.1. Младенческий возраст (2-12 месяцев):

Формирование базового доверия к миру, к людям, к себе - ключевая задача периода раннего развития ребенка в период младенческого и раннего возраста.

С возрастом число близких людей увеличивается. В этих отношениях ребенок находит безопасность и признание, и они вдохновляют его исследовать мир и быть открытым для нового. Значение установления и поддержки позитивных надежных отношений в контексте реализации Программы сохраняет свое значение на всех возрастных ступенях.

Личностно-развивающее взаимодействие со педагогическим работником предполагает индивидуальный подход к каждому ребенку "группы риска" по нарушению двигательного, а, иногда, и речевого развития: учет его возрастных и индивидуальных особенностей, характера, привычек, предпочтений. При таком взаимодействии в центре внимания педагогического работника находится личность ребенка, его чувства, переживания, стремления, мотивы. Оно направлено на обеспечение положительного самоощущения ребенка, на развитие его способностей и расширение возможностей для их реализации. Это может быть достигнуто только тогда, когда в Организации или в семье

создана атмосфера доброжелательности и доверия между педагогическим работником и другими детьми, когда каждый ребенок испытывает эмоциональный комфорт, имеет возможность свободно выражать свои желания и удовлетворять потребности. Такое взаимодействие педагогических работников с ребенком является важнейшим фактором развития двигательной, эмоциональной, мотивационной, познавательной сфер ребенка, личности ребенка в целом.

Особое значение для данного возрастного периода имеет поддержка потребности в поиске, развитие предпосылок ориентировочно-исследовательской активности ребенка.

В первом полугодии жизни ребенка основными задачами для создания условий образовательной деятельности являются:

- развитие надежной привязанности как условия здорового психического и личностного развития на протяжении жизни;
- развитие базового доверия к миру;
- развитие эмоционального (ситуативно-личностного) общения младенца со педагогическим работником;
- развитие познавательной активности по отношению к предметному окружению и предпосылок ориентировочно-исследовательской активности;
- физическое развитие ребенка.

В ходе эмоционального общения на этом возрастном этапе закладываются потенциальные возможности дальнейшего развития ребенка, создается основа для формирования таких личностных характеристик, как положительное самоощущение, инициативность, любознательность, доверие и доброжелательное отношение к окружающим людям:

1. ***В области социально-коммуникативного развития*** педагогический работник удовлетворяет потребность ребенка в общении и социальном взаимодействии: обращается к ребенку с улыбкой, ласковыми словами, бережно берет на руки, поглаживает, отвечает на его улыбку и вокализации, реагирует на инициативные проявления ребенка, поощряет их. Создает условия для самовосприятия ребенка: обращается по имени, хвалит, реагирует на проявления недовольства ребенка, устраняет его причину, успокаивает. Способствует предречевому развитию ребенка: сопровождает ласковой речью все свои действия в ходе режимных моментов, комментирует действия ребенка, называет предметы, игрушки, организует эмоциональные игры, напевает песенки.

2. ***В области познавательного развития*** педагогический работник создает условия для обогащения ребенка новыми впечатлениями, поддерживает проявления любознательности: помещает в поле зрения и досягаемости ребенка игрушки и предметы разной формы, величины, цвета, фактуры, звучания; после того, как младенцу исполнится 3 месяца, вкладывает игрушку ему в ручку; время от времени носит ребенка на руках, показывает и называет предметы, находящиеся в помещении.

3. ***В области физического развития*** педагогический работник способствует росту, укреплению здоровья, нормализации мышечного тонуса, развитию движений ребенка: правильный режим сна и бодрствования, прогулок; проводит гимнастику.

Во втором полугодии жизни ребенка основные задачи образовательной деятельности состоят в создании условий для развития предметно-манипулятивной и познавательной активности; ситуативного-действенного общения ребенка со педагогическим работником; развития речи; приобщения к художественно-эстетическим видам деятельности; развития первоначальных навыков самообслуживания; физического развития, основными задачами для создания условий образовательной деятельности являются:

1. ***В области социально-коммуникативного развития*** педагогический работник удовлетворяет потребность ребенка в общении и социальном взаимодействии: играет с

ребенком, используя различные предметы. При этом активные действия ребенка и педагогического работника чередуются. Педагогический работник показывает образцы действий с предметами; создает предметно-развивающую среду для самостоятельной игры-исследования; поддерживает инициативу ребенка в общении и предметно-манипулятивной активности, поощряет его действия.

Способствует развитию у ребенка позитивного представления о себе и положительного самоощущения: подносит к зеркалу, обращая внимание ребенка на детали его внешнего облика, одежды; учитывает возможности ребенка, обращает внимание на достижения ребенка, высказывая радость и поощряя их.

Педагогический работник способствует развитию у ребенка интереса и доброжелательного отношения к другим детям; создает безопасное пространство для взаимодействия обучающихся, насыщая его разнообразными предметами, наблюдает за активностью обучающихся в этом пространстве, проявлениями интереса обучающихся друг к другу, взаимодействием обучающихся, называет обучающихся по имени, комментируя происходящее. На этой стадии развития ребенок еще не может понять интересы другого ребенка, не может делиться игрушкой и (или) не брать чужую игрушку. Такие требования к ребенку на этом возрастном этапе не выдвигаются. Задача педагогического работника: предотвращать возможные конфликты, отвлекая обучающихся, переключая внимание конфликтующих на более интересные объекты или занятия.

Педагогический работник также поддерживает стремление ребенка к самостоятельности в овладении навыками самообслуживания: поощряет стремление ребенка самостоятельно держать ложку, зачерпывать из тарелки пищу, пить из чашки.

2. В области познавательного развития педагогический работник способствует развитию любознательности ребенка: обогащает окружающую ребенка среду предметами, которые можно исследовать и (или) с которыми можно экспериментировать (разбирать на части, соединять и разъединять детали, складывать, извлекать звуки). Это могут быть предметы различной величины, формы, с разнообразной поверхностью, разного цвета, позволяющие ребенку знакомиться с их физическими свойствами; игрушки, стимулирующие развитие памяти (исчезновение и появление предметов); игрушки и предметы, производящие шумы, позволяющие ребенку обнаружить первые причинно-следственные связи (погремушки, колокольчики).

На регулярных прогулках педагогический работник наблюдает за проявлениями детского любопытства, интереса к природным объектам, разделяя детское удивление и интерес, называя объекты, которые привлекают внимание обучающихся, вместе с ребенком рассматривает камешки, листья, цветы.

3. В области речевого развития в процессе взаимодействия с ребенком педагогический работник внимательно относится к попыткам ребенка выразить свои желания, потребности и интересы, тем самым поощряя начало активной речи. Он пытается понять, чего хочет ребенок, и вербализует то, что тот хочет "сказать" или спросить. В ходе общения и игр педагогический работник стимулирует понимание ребенком речи: комментирует собственные действия и действия ребенка, называет окружающие предметы, читает детские стихи, поет песенки, показывает картинки, рассказывает, что на них изображено. Организует игры, включающие ритмические стихи и движения.

4. В области художественно-эстетического развития педагогический работник организует предметно-пространственную среду, заполняя ее необходимыми оборудованием, предметами и материалами - музыкальными инструментами, репродукциями картин, бумагой, мелками, карандашами, красками. Педагогический работник организует прослушивание детьми фрагментов музыкальных произведений; демонстрирует звучание детских музыкальных инструментов, побуждает пританцовывать

и (или) позволяет детям свободно двигаться под музыку. Педагогический работник рассматривает вместе с ребенком картинки, репродукции картин; показывает короткие инсценировки с куклами, пальчиковыми игрушками; рисует в присутствии обучающихся, побуждая их тем самым к собственной изобразительной деятельности; предоставляет детям возможность использовать все материалы для самовыражения и (или) экспериментирования с ними: извлекать звуки из инструментов, чиркать каракули мелками или карандашами, экспериментировать с красками.

5. В области физического развития педагогический работник способствует, прежде всего, двигательному развитию, соблюдает лечебно-профилактический режим, организует режим дня, включающий сон и регулярное пребывание на свежем воздухе, организует лечебную физкультуру и стимулирует двигательную активность.

Развитию сенсорно-перцептивных действий ребенка на данном этапе следует придавать особое значение.

Педагогический работник поощряет самостоятельную активность и развитие движения; организует безопасную предметно-пространственную среду, способствующую развитию двигательной активности, перемещению ребенка в помещении.

Для развития здоровой пространственной координации и двигательного аппарата ребенка важно, чтобы ребенок учился перемещению в пространстве и прямо стоя самостоятельно, без активного вмешательства педагогических работников.

Педагогический работник насыщает среду предметами из разнообразных материалов различной величины и формы, ощупывание которых способствует развитию тонкой моторики ребенка, учитывая требования по обеспечению безопасности жизни и здоровья обучающихся.

3.2. Ранний возраст (1-3 года).

3.2.1. В области социально-коммуникативного развития основными задачами образовательной деятельности является создание условий для дальнейшего развития общения ребенка с педагогическим работником и с другими детьми:

1. В сфере развития неречевого и речевого общения ребенка со педагогическим работником особое внимание обращается на удовлетворение его потребности в общении и социальном взаимодействии. С этой целью много внимания уделяется стимулированию ребенка к общению на основе понимания речи и собственно речевому общению ребенка. Педагогический работник не стремится искусственно ускорить процесс речевого развития. Он играет с ребенком, используя различные предметы, речевые и жестовые игры при этом активные действия ребенка и педагогического работника чередуются; показывает образцы действий с предметами; создает предметно-развивающую среду для самостоятельной игры-исследования; поддерживает инициативу ребенка в общении, помогает организовать предметно-манипулятивную активность, поощряет его действия.

Педагогический работник стимулирует развитие у ребенка позитивного представления о себе и положительного самоощущения: подносит или подводит к зеркалу, обращая внимание ребенка на детали его внешнего облика, одежды; учитывает возможности ребенка, поощряет достижения ребенка, поддерживает инициативность и настойчивость в разных видах детской деятельности, самообслуживании.

Педагогический работник способствует развитию у ребенка интереса и доброжелательного отношения к другим детям: создает безопасное пространство для взаимодействия обучающихся, насыщая его разнообразными предметами, наблюдает за активностью обучающихся в этом пространстве, поощряет проявление интереса обучающихся друг к другу и просоциальное поведение, называя обучающихся по имени, комментируя (вербализируя) происходящее. Особое значение в этом возрасте приобретает вербализация различных чувств обучающихся, возникающих в процессе взаимодействия: радости, злости, огорчения, боли, которые появляются в социальных ситуациях.

Педагогический работник продолжает поддерживать стремление ребенка к самостоятельности в различных повседневных ситуациях и при овладении навыками самообслуживания.

2. В сфере развития социальных отношений и общения с другими детьми: педагогический работник наблюдает за спонтанно складывающимся взаимодействием обучающихся между собой в различных игровых и (или) повседневных ситуациях; в случае возникающих между детьми конфликтов не спешит вмешиваться; обращает внимание обучающихся на чувства, которые появляются у них в процессе социального взаимодействия; утешает обучающихся в случае обиды и обращает внимание на то, что определенные действия могут вызывать обиду.

В ситуациях, вызывающих позитивные чувства, педагогический работник комментирует их, обращая внимание обучающихся на то, что определенные ситуации и действия вызывают положительные чувства удовольствия, радости, благодарности. Благодаря этому обучающиеся учатся понимать собственные действия и действия других людей в плане их влияния на других, овладевая, таким образом, социальными компетентностями.

3. В сфере развития игры: педагогический работник организует соответствующую игровую среду, знакомит обучающихся с различными игровыми сюжетами, помогает освоить простые игровые действия, использовать предметы-заместители, поддерживает стремление ребенка играть в элементарные ролевые игры и брать на себя роли близких людей, организуют несложные сюжетные игры с несколькими детьми.

4. В сфере социального и эмоционального развития: педагогический работник корректно и грамотно проводит адаптацию ребенка к Организации, учитывая привязанность обучающихся к близким, привлекает родителей (законных представителей) для участия и содействия в период адаптации. Педагогический работник, первоначально в присутствии родителей (законных представителей) знакомится с ребенком и налаживает с ним эмоциональный контакт. В период адаптации педагогический работник следит за эмоциональным состоянием ребенка и поддерживает постоянный контакт с родителями (законными представителями); предоставляет возможность ребенку постепенно, в собственном темпе осваивать пространство и режим Организации, не предъявляя ребенку излишних требований.

Ребенок знакомится с другими детьми, а педагогический работник при необходимости оказывает ему в этом поддержку, представляя ребенка другим детям, называя ребенка по имени, усаживая его на первых порах рядом с собой.

Также в случае необходимости педагогический работник помогает ребенку найти себе занятия, знакомя его с пространством Организации, имеющимися в нем предметами и материалами. Формирование навыков элементарного самообслуживания становится значимой задачей этого периода развития обучающихся. Педагогический работник поддерживает стремление обучающихся к самостоятельности в самообслуживании, поощряет участие обучающихся в повседневных бытовых занятиях; приучает к опрятности, знакомит с правилами этикета.

3.2.2. В области познавательного развития основными задачами образовательной деятельности являются создание условий для ознакомления обучающихся с явлениями и предметами окружающего мира, овладения предметными действиями; развития познавательно-исследовательской активности и познавательных способностей:

1. В сфере ознакомления с окружающим миром: педагогический работник знакомит обучающихся с назначением и свойствами окружающих предметов и явлений в группе, на прогулке, в ходе игр и занятий; помогает освоить действия с бытовыми предметами-орудиями и игрушками.

2. В сфере развития познавательно-исследовательской активности и

познавательных способностей: педагогический работник поощряет любознательность и исследовательскую деятельность обучающихся, создавая для этого насыщенную предметно-развивающую среду, наполняя ее соответствующими предметами. Для этого можно использовать бытовые предметы и орудия, природные материалы. Педагогический работник со вниманием относится к проявлению интереса обучающихся к окружающему природному миру, к детским вопросам, не спешит давать готовые ответы, разделяя удивление и детский интерес.

3.2.3. В области речевого развития основными задачами образовательной деятельности являются создание условий для: развития речи у обучающихся в повседневной жизни; развития разных сторон речи в специально организованных играх и занятиях.

1. В сфере развития речи в повседневной жизни.

Педагогические работники внимательно относятся к выражению детьми своих желаний, чувств, интересов, вопросов, терпеливо выслушивают обучающихся, стремятся понять, что ребенок хочет сказать, поддерживая тем самым активную речь обучающихся. Педагогический работник не указывает на речевые ошибки ребенка, но повторяет за ним слова правильно.

Педагогический работник использует различные ситуации для диалога с детьми, а также создает условия для развития общения обучающихся между собой. Он задает простые по конструкции вопросы, побуждающие обучающихся к активной речи; комментирует события и ситуации их повседневной жизни; говорит с ребенком о его опыте, событиях из жизни, его интересах; инициирует обмен мнениями и информацией между детьми.

2. В сфере развития разных сторон речи.

Педагогические работники читают детям книги, вместе рассматривают картинки, объясняют, что на них изображено, поощряют разучивание стихов; организуют речевые игры, стимулируют словотворчество; проводят специальные игры и занятия, направленные на обогащение словарного запаса, развитие грамматического и интонационного строя речи, на развитие планирующей и регулирующей функций речи.

3.2.4. В области художественно-эстетического развития основными задачами образовательной деятельности являются создание условий для: развития у обучающихся эстетического отношения к окружающему миру; приобщения к изобразительным видам деятельности; приобщения к музыкальной культуре; приобщения к театрализованной игре:

1. В сфере развития у обучающихся эстетического отношения к окружающему миру.

Педагогические работники привлекают внимание обучающихся к красивым вещам, красоте природы, произведениям искусства, вовлекают их в процесс сопереживания, по поводу воспринятого, поддерживают выражение эстетических переживаний ребенка.

2. В сфере приобщения к изобразительным видам деятельности.

Педагогические работники предоставляют детям широкие возможности для экспериментирования с материалами - красками, карандашами, мелками, пластилином, глиной, бумагой; знакомят с разнообразными простыми приемами изобразительной деятельности; поощряют воображение и творчество обучающихся.

3. В сфере приобщения к музыкальной культуре.

Педагогические работники создают в Организации и в групповых помещениях музыкальную среду, органично включая музыку в повседневную жизнь. Предоставляют детям возможность прослушивать фрагменты музыкальных произведений, звучание различных, в том числе детских музыкальных инструментов, экспериментировать с инструментами и звучащими предметами. Поют вместе с детьми песни, побуждают ритмично двигаться под музыку; поощряют проявления эмоционального отклика ребенка

на музыку.

4. В сфере приобщения обучающихся к театрализованной деятельности.

Педагогические работники знакомят обучающихся с театрализованными действиями в ходе разнообразных игр, инсценируют знакомые детям сказки, стихи, организуют просмотры театрализованных представлений. Побуждают обучающихся принимать посильное участие в инсценировках, беседуют с ними по поводу увиденного.

3.2.5. В области физического развития основными задачами образовательной деятельности являются создание условий для: укрепления здоровья обучающихся, становления ценностей здорового образа жизни; развития различных видов двигательной активности; формирования навыков безопасного поведения.

1. В сфере укрепления здоровья обучающихся, становления ценностей здорового образа жизни.

Педагогические работники организуют правильный режим дня, приучают обучающихся к соблюдению правил личной гигиены, в доступной форме объясняют, что полезно и что вредно для здоровья.

2. В сфере развития различных видов двигательной активности.

Педагогические работники организуют пространственную среду с соответствующим оборудованием, облегчающую передвижение и двигательную активность, как внутри помещений Организации, так и на внешней ее территории для удовлетворения естественной потребности обучающихся в движении, для развития ловкости, силы, координации. Педагогические работники организуют и проводят подвижные игры, способствуя получению детьми радости от двигательной активности, развитию ловкости, координации движений, правильной осанки. Они вовлекают обучающихся в игры с предметами, стимулирующие развитие мелкой моторики.

3. В сфере формирования навыков безопасного поведения.

Педагогические работники создают в Организации безопасную среду, а также предостерегают обучающихся от поступков, угрожающих их жизни и здоровью. Требования безопасности не должны реализовываться за счет подавления детской активности и препятствования деятельному исследованию мира.

3.3. Дошкольный возраст.

3.3.1. В области социально-коммуникативного развития ребенка в условиях информационной социализации основными задачами образовательной деятельности являются:

- развитие положительного отношения ребенка к себе и другим людям;
- развитие коммуникативной и социальной компетентности, в том числе информационно-социальной компетентности;
- развитие игровой деятельности;
- развитие компетентности в виртуальном поиске.

1. В сфере развития положительного отношения ребенка к себе и другим людям: педагогические работники способствуют развитию у ребенка положительного самоощущения, чувства собственного достоинства, осознанию своих прав и свобод. У обучающихся формируются представления о педагогических работниках и детях, об особенностях их внешнего вида, о ярко выраженных эмоциональных состояниях, о делах и поступках людей, о семье и родственных отношениях.

Особое внимание обращается на развитие положительного отношения ребенка к окружающим его людям: воспитывают уважение и терпимость к другим детям и педагогическим работникам, вне зависимости от их социального происхождения, внешнего вида, расовой и национальной принадлежности, языка, вероисповедания, пола, возраста, личностного и поведенческого своеобразия; воспитывают уважение к чувству собственного достоинства других людей, их мнениям, желаниям, взглядам.

2. В сфере развития коммуникативной и социальной компетентности.

Педагогические работники расширяют представления обучающихся с НОДА о микросоциальном окружении, опираясь на имеющийся у них первый положительный социальный опыт в общении и социальных контактах, приобретенный в семье, в повседневной жизни.

Педагогические работники предоставляют детям с НОДА возможность выражать свои переживания, чувства, взгляды, убеждения и выбирать способы их выражения, исходя из имеющегося у них опыта, в том числе средств речевой коммуникации. Эти возможности свободного самовыражения играют ключевую роль в развитии речи и коммуникативных способностей, расширяют словарный запас и умение логично и связно выражать свои мысли, развивают готовность принятия на себя ответственности в соответствии с уровнем развития.

Педагогические работники во всех формах взаимодействия с детьми формируют у них представления о себе и окружающем мире, активизируя речевую деятельность обучающихся с НОДА, накопление ими словарного запаса, связанного с их эмоциональным, бытовым, предметным, игровым опытом.

Педагогические работники способствуют развитию у обучающихся социальных навыков: при возникновении конфликтных ситуаций не вмешиваются, позволяя детям решить конфликт самостоятельно и помогая им только в случае необходимости. В различных социальных ситуациях обучающиеся учатся договариваться, соблюдать очередность, устанавливать новые контакты.

3. В сфере развития игровой деятельности.

Педагогические работники создают условия для свободной игры обучающихся, организуют и поощряют участие обучающихся с НОДА в дидактических и творческих играх и других игровых формах; поддерживают творческую импровизацию в игре. У обучающихся развивают стремление играть вместе с педагогическим работником и другими детьми на основе личных симпатий. Обучающихся знакомят с адекватным использованием игрушек, в соответствии с их функциональным назначением, воспитывая у них умение, соблюдать в игре элементарные правила поведения и взаимодействия на основе игрового сюжета. Педагогические работники обучают обучающихся с НОДА использовать речевые и неречевые средства общения в процессе игрового взаимодействия. Активно поощряется желание обучающихся самостоятельно играть в знакомые игры. Педагогические работники стимулируют желание обучающихся отражать в играх свой жизненный опыт, включаться в различные игры и игровые ситуации по просьбе педагогического работника, других обучающихся или самостоятельно, расширяя их возможности использовать приобретенные игровые умения в новой игре. Используют дидактические игры и игровые приемы в разных видах деятельности и при выполнении режимных моментов.

Игра как основная часть образовательной области «Социально-коммуникативное развитие» включается в совместную образовательную деятельность педагогических работников и обучающихся в процессе овладения всеми образовательными областями, в групповые и индивидуальные коррекционно-развивающие занятия. В игре возникают партнерские отношения, поэтому социальная сфера «ребенок среди сверстников» становится предметом особого внимания педагогических работников. Взаимодействие педагогического работника с детьми с НОДА строится с учетом интересов каждого ребенка и детского сообщества в целом.

3.3.1.1. Основное содержание образовательной деятельности с детьми младшего дошкольного возраста:

Совместная образовательная деятельность педагогических работников с детьми с НОДА предполагает следующие направления работы:

- формирование представлений обучающихся о разнообразии окружающего их мира людей и рукотворных материалов;
- воспитание правильного отношения к людям, вещам;
- обучение способам поведения в обществе, отражающим желания, возможности и предпочтения обучающихся ("хочу - не хочу", "могу - не могу", "нравится - не нравится").
- Характер решаемых задач позволяет структурировать содержание образовательной области "Социально-коммуникативное развитие" по следующим разделам:
 - игра;
 - представления о мире людей и рукотворных материалах;
 - безопасное поведение в быту, социуме, природе;

Обучение игре младших дошкольников с НОДА проводится в форме развивающих образовательных ситуаций, направленных на преодоление у обучающихся двигательной инактивности, страха передвижений, страха общения. Для этого все специалисты стремятся придать отношениям обучающихся к окружающим педагогическим работником и детям положительную направленность.

Педагогические работники в различных педагогических ситуациях, в режимные моменты, в игре формируют у обучающихся с НОДА навыки самообслуживания, культурно-гигиенические навыки, навыки выполнения элементарных трудовых поручений, с учетом имеющихся у обучающихся моторных ограничений.

Важную роль играет подбор доступного детям речевого материала применительно к игровым ситуациям и трудовым процессам, которые осваивает ребенок с НОДА. Педагогические работники обучают обучающихся использовать невербальные и вербальные средства общения в процессе самообслуживания, выполнения культурно-гигиенических процедур, элементарных трудовых поручений, во время игры: сообщать о своих действиях, демонстрировать умения, обращаться за помощью в случае возникновения трудностей.

Образовательную деятельность в рамках указанной образовательной области проводят воспитатели, согласовывая ее содержание с тематикой работы, проводимой учителем-дефектологом и учителем-логопедом. Активными участниками образовательного процесса в области "Социально-коммуникативное развитие" должны стать родители (законные представители) обучающихся, а также все педагогические работники, работающие с детьми данной патологии.

3.3.1.2. Основное содержание образовательной деятельности с детьми среднего дошкольного возраста.

Характер решаемых задач позволяет структурировать содержание образовательной области «*Социально-коммуникативное развитие*» последующим разделам:

- игра;
- представления о мире людей и рукотворных материалах;
- безопасное поведение в быту, социуме, природе;
- труд.

Содержание образовательной области «Социально-коммуникативное развитие» направлено на совершенствование и обогащение навыков игровой деятельности обучающихся с НОДА, дальнейшее приобщение их к элементарным общепринятым нормам и правилам взаимоотношения с другими детьми и педагогическим работником, в том числе моральным, на обогащение первичных представлений о тендерной и семейной принадлежности. Активное включение в образовательный процесс разнообразных игр во всех формах и направлениях общеразвивающей и коррекционно-развивающей работы с

дошкольниками с НОДА на протяжении их пребывания в дошкольной организации стимулирует двигательную, познавательную и речевую активность обучающихся этой категории.

Объектом особого внимания педагогических работников становится уточнение и совершенствование использования обучающимися с нарушением речи при НОДА коммуникативных средств, проявляющихся в игре: положительных взаимоотношений, организованности, выдержки, настойчивости, умения контролировать свои эмоции и подчинять их правилам группового взаимодействия в соответствии с общим игровым замыслом.

Необходимо обеспечить подбор доступного детям игрового и речевого материала применительно к творческим и дидактическим играм, ситуациям трудовых процессов, которые осваивает ребенок среднего дошкольного возраста с двигательной патологией. Основное внимание педагогических работников в различных образовательных ситуациях обращается на обучение обучающихся с НОДА использованию, прежде всего, вербальных (в сочетании с невербальными) средств общения в процессе игры, организованной деятельности, в режимные моменты.

Педагогические работники создают образовательные ситуации, направленные на стимулирование у обучающихся потребности в сотрудничестве, в кооперативных действиях с другими детьми во всех видах деятельности. На этой основе осуществляется работа по активизации двигательной сферы, познавательной и речевой деятельности.

Образовательную деятельность в рамках области "Социально-коммуникативное развитие" проводят воспитатели, интегрируя ее содержание с тематикой логопедической работы, проводимой учителем-логопедом. В образовательный процесс в области "Социально-коммуникативное развитие" желательно вовлекать родителей (законных представителей) обучающихся, а также всех остальных специалистов, работающих с детьми с НОДА.

3.3.1.3. Основное содержание образовательной деятельности с детьми старшего дошкольного возраста.

Содержание образовательной области «*Социально-коммуникативное развитие*» направлено на всестороннее развитие у обучающихся с НОДА навыков игровой деятельности, дальнейшее приобщение их к общепринятым нормам и правилам взаимоотношения с другими детьми и педагогическим работником, в том числе моральным, на обогащение первичных представлений о тендерной и семейной принадлежности.

В этот период в коррекционно-развивающей работе с детьми педагогические работники создают и расширяют знакомые образовательные ситуации, направленные на стимулирование потребности обучающихся в сотрудничестве, в кооперативных действиях с другими детьми во всех видах деятельности, продолжается работа по активизации двигательной, познавательной и речевой деятельности.

Характер решаемых задач позволяет структурировать содержание образовательной области «*Социально-коммуникативное развитие*» по следующим разделам:

- игра;
- представления о мире людей и рукотворных материалах;
- безопасное поведение в быту, социуме, природе;
- труд.

Образовательную деятельность в рамках области «*Социально-коммуникативное развитие*» проводят воспитатели, интегрируя ее содержание с тематикой коррекционно-развивающей работы, проводимой учителем-дефектологом и учителем-логопедом.

Совместная образовательная деятельность педагогических работников с детьми с НОДА предполагает следующие направления работы: дальнейшее формирование

представлений обучающихся о разнообразии окружающего их мира людей и рукотворных материалов; воспитание правильного отношения к людям, к вещам; обучение способам поведения в обществе, отражающим желания, возможности и предпочтения обучающихся.

В процессе уточнения представлений о себе и окружающем мире у обучающихся активизируется речевая деятельность, расширяется словарный запас.

Основное внимание обращается на совершенствование игровых действий и выполнение игровых правил в дидактических и подвижных играх и упражнениях.

В этот период большое значение приобретает создание предметно-развивающей среды, отвечающей двигательным особенностям обучающихся, и привлечение обучающихся к творческим играм. Воспитатели организуют сюжетно-ролевые и театрализованные игры с детьми, осуществляя косвенное руководство ими. Элементы сюжетно-ролевой и сюжетно-дидактической игры, театрализованные игры, подвижные, дидактические игры активно включаются в занятия с детьми по всем направлениям коррекционно-развивающей работы.

Работа с детьми старшего дошкольного возраста предполагает активное применение игротерапевтических техник с элементами куклотерапии, песочной терапии, арттерапии.

Педагогические работники уделяют основное внимание формированию связной речи у обучающихся с НОДА, ее основных функций (коммуникативной, регулирующей, познавательной). Обучающиеся вовлекаются в различные виды деятельности, естественным образом обеспечивающие их коммуникативное взаимодействие с педагогическим работником и другими детьми, развитие познавательного интереса и мотивации к деятельности.

Особое внимание обращается на формирование у обучающихся представления о Родине: о городах России, о ее столице, о государственной символике, гимне страны. У обучающихся в различных ситуациях расширяют и закрепляют представления о предметах быта, необходимых человеку, о макросоциальном окружении.

Педагогические работники создают условия для формирования экологических представлений обучающихся, знакомя их с функциями человека в природе (потребительской, природоохранной, восстановительной). С детьми организуются праздники.

В рамках раздела особое внимание обращается на развитие у обучающихся устойчивого алгоритма и стереотипа поведения в опасных ситуациях, количество которых для обучающихся с НОДА значительно больше, чем для других обучающихся, не имеющих моторных нарушений.

В этот период большое внимание уделяется формированию у обучающихся интеллектуальной и мотивационной готовности к обучению в школе. У обучающихся старшего дошкольного возраста активно развивается познавательный интерес (интеллектуальный, волевой и эмоциональный компоненты). Педагогические работники, осуществляя совместную деятельность с детьми, обращают внимание на то, какие виды деятельности их интересуют, стимулируют их развитие, создают предметно-развивающую среду, исходя из потребностей каждого ребенка.

Активными участниками образовательного процесса в области "Социально-коммуникативное развитие" являются родители (законные представители) обучающихся, а также все специалисты, работающие с детьми с НОДА.

3.3.2. В области познавательного развития ребенка основными задачами образовательной деятельности являются создание условий для:

- развития любознательности, познавательной активности, познавательных способностей обучающихся;

— развития представлений в разных сферах знаний об окружающей действительности, в том числе о виртуальной среде, о возможностях и рисках интернета.

1. В сфере развития любознательности, познавательной активности, познавательных способностей педагогические работники создают насыщенную предметно-пространственную среду, стимулирующую познавательный интерес обучающихся, исследовательскую активность, элементарное экспериментирование с различными веществами, предметами, материалами.

Возможность свободных практических действий с разнообразными материалами, участие в элементарных опытах и экспериментах имеет большое значение для умственного и эмоционально-волевого развития ребенка с НОДА, способствует построению целостной картины мира, оказывает стойкий долговременный эффект. У него формируется понимание, что окружающий мир полон загадок, тайн, которые еще предстоит разгадать. Таким образом, перед ребенком открывается познавательная перспектива дальнейшего изучения природы, мотивация расширять и углублять свои знания.

Помимо поддержки исследовательской активности, педагогические работники организуют познавательные игры, поощряет интерес обучающихся с нарушением речи к различным развивающим играм и занятиям, например, лото, шашкам, шахматам, конструированию, что особенно важно для обучающихся с НОДА, так как развитие моторики рук отвечает потребностям обучающихся с двигательными ограничениями.

2. В сфере развития представлений в разных сферах знаний об окружающей действительности педагогические работники создают возможности для развития у обучающихся общих представлений об окружающем мире, о себе, других людях, в том числе общих представлений в естественнонаучной области, математике, экологии. Педагогические работники читают книги, проводят беседы, экскурсии, организуют просмотр фильмов, иллюстраций познавательного содержания и предоставляют информацию в других формах. Побуждают обучающихся задавать вопросы, рассуждать, строить гипотезы относительно наблюдаемых явлений, событий.

У обучающихся развивается способность ориентироваться в пространстве; сравнивать, обобщать предметы; понимать последовательности, количества и величины; выявлять различные соотношения; применять основные понятия, структурирующие время; правильно называть дни недели, месяцы, времена года, части суток. Обучающиеся получают первичные представления о геометрических формах и признаках предметов и объектов, о геометрических телах, о количественных представлениях.

3.3.2.1. Основное содержание образовательной деятельности с детьми младшего дошкольного возраста:

Содержание образовательной области *«Познавательное развитие»* обеспечивает: развитие у обучающихся с НОДА познавательной активности; обогащение их сенсорного и сенсорного опыта; формирование предпосылок познавательно-исследовательской и конструктивной деятельности; формирование представлений об окружающем мире; формирование элементарных математических представлений.

Характер решаемых задач позволяет структурировать содержание образовательной области *«Познавательное развитие»* по следующим разделам:

- конструктивные игры и конструирование;
- представления о себе и об окружающем природном мире;
- элементарные математические представления.

В ходе образовательной деятельности у обучающихся с НОДА развивают сенсорно-перцептивные способности: умение выделять знакомые объекты из фона зрительно, по звучанию, на ощупь и на вкус.

Обучающиеся знакомятся и становятся участниками праздников.

Педагогические работники знакомят обучающихся с доступными для их восприятия и игр художественными промыслами.

Особое внимание педагогический работник обращает на обучение обучающихся элементарному планированию и выполнению каких-либо действий с его помощью и самостоятельно ("Что будем делать сначала?", "Что будем делать потом?").

3.3.2.2. Основное содержание образовательной деятельности с детьми среднего дошкольного возраста

Содержание образовательной области «*Познавательное развитие*» обеспечивает повышение познавательной активности обучающихся с НОДА, обогащение их сенсомоторного и сенсорного опыта, формирование предпосылок познавательно-исследовательской и конструктивной деятельности, а также представлений об окружающем мире и формирование элементарных математических представлений.

В процессе разнообразных видов деятельности обучающиеся узнают о функциональных свойствах и назначении объектов, учатся анализировать их, устанавливать причинные, временные и другие связи, и зависимости между внутренними и внешними пространственными свойствами. При этом широко используются методы манипулирования с предметами, наблюдения за объектами, демонстрации объектов, элементарные опыты, упражнения и различные игры.

Характер решаемых задач позволяет структурировать содержание образовательной области по следующим разделам:

- конструирование;
- развитие представлений о себе и окружающем мире;
- элементарные математические представления.

Педагогический работник развивает и поддерживает у обучающихся словесное сопровождение практических действий.

Развитие у обучающихся представлений о себе и об окружающем мире осуществляется комплексно при участии всех специалистов. Воспитатели организуют групповые и индивидуальные игровые занятия, совместную деятельность с детьми в форме увлекательных игр, экскурсий, поисков. Они обогащают и закрепляют у обучающихся представления о себе и об окружающем мире в процессе изобразительной и трудовой деятельности, в совместных играх, на прогулках и во все режимные моменты.

Ребенок знакомится с функциональными качествами и назначением объектов окружающего природного, животного мира, овладевает умением анализировать их и связывать с внешними, пространственными свойствами. Для этого широко используются методы наблюдения, по возможности практические действия с объектами, обыгрывание, рассматривание иллюстративного материала, драматизация.

Педагогические работники продолжают формировать экологические представления обучающихся, знакомить их с функциями человека в природе (потребительской, природоохранной, восстановительной).

Обучающиеся знакомятся с литературными произведениями (простейшими рассказами, историями, сказками, стихотворениями), разыгрывают совместно со педагогическим работником содержания литературных произведений по ролям.

3.3.2.3. Основное содержание образовательной деятельности с детьми старшего дошкольного возраста:

Педагогические работники создают ситуации для расширения представлений обучающихся о функциональных свойствах и назначении объектов, стимулируют их к анализу, используя вербальные средства общения, разнообразят ситуации для установления причинных, временных и других связей и зависимостей между внутренними и внешними свойствами. При этом широко используются методы наблюдения за объектами, демонстрации объектов, элементарные опыты, упражнения и различные игры.

Содержание образовательной области «Познавательное развитие» в этот период обеспечивает развитие у обучающихся с НОДА познавательной активности, обогащение их сенсомоторного и сенсорного опыта, формирование предпосылок познавательно-исследовательской и конструктивной деятельности, а также представлений об окружающем мире и элементарных математических представлений.

Характер решаемых задач позволяет структурировать содержание образовательной области по следующим разделам:

- конструирование;
- развитие представлений о себе и об окружающем мире;
- формирование элементарных математических представлений.

Продолжается развитие у обучающихся с НОДА мотивационного, целевого, содержательного, операционального и контрольного компонентов конструктивной деятельности. При этом особое внимание уделяется самостоятельности обучающихся, им предлагаются творческие задания, задания на выполнение работ по своему замыслу, задания на выполнение коллективных построек.

Рекомендуются занятия в специальной интерактивной среде (темной и светлой сенсорных комнат), которые проводит педагог-психолог. В них включаются сведения о цветовом многообразии, о звуках природы, о явлениях природы и зависимости настроения, состояния человека, растительного и животного мира от этих характеристик.

Педагогические работники стимулируют познавательный интерес обучающихся к различным способам измерения, счета количеств, определения пространственных отношений у разных народов.

3.3.3. В области речевого развития ребенка с НОДА основными задачами образовательной деятельности является создание условий для:

формирования основы речевой и языковой культуры, совершенствования разных сторон речи ребенка;

- приобщения обучающихся к культуре чтения художественной литературы.

1. В сфере совершенствования разных сторон речи ребенка: речевое развитие ребенка связано с умением вступать в коммуникацию с другими людьми, умением слушать, воспринимать речь говорящего и реагировать на нее собственным откликом, адекватными эмоциями, то есть тесно связано с социально-коммуникативным развитием. Полноценное речевое развитие помогает дошкольнику устанавливать контакты, делиться впечатлениями. Оно способствует взаимопониманию, разрешению конфликтных ситуаций, регулированию речевых действий. Речь как важнейшее средство общения позволяет каждому ребенку участвовать в беседах, играх, проектах, спектаклях, занятиях, проявляя при этом свою индивидуальность. Педагогические работники должны стимулировать общение, сопровождающее различные виды деятельности обучающихся, например, поддерживать обмен мнениями по поводу детских рисунков, рассказов.

Овладение речью (диалогической и монологической) не является изолированным процессом, оно происходит естественным образом в процессе коммуникации: во время обсуждения детьми (между собой или с педагогическим работником) содержания, которое их интересует, действий, в которые они вовлечены. Таким образом, стимулирование речевого развития является сквозным принципом ежедневной педагогической деятельности во всех образовательных областях.

Педагогические работники создают возможности для формирования и развития звуковой культуры, образной, интонационной и грамматической сторон речи, фонематического слуха, правильного звуко- и словопроизношения, поощряют разучивание стихотворений, скороговорок, чистоговорок, песен; организуют речевые игры, стимулируют словотворчество.

2. В сфере приобщения обучающихся к культуре чтения литературных

произведений.

Педагогические работники читают детям книги, стихи, вспоминают содержание и обсуждают вместе с детьми прочитанное, способствуя пониманию, в том числе на слух. Детям, которые хотят читать сами, предоставляется такая возможность.

У обучающихся активно развивается способность к использованию речи в повседневном общении, а также стимулируется использование речи в области познавательно-исследовательского, художественно-эстетического, социально-коммуникативного и других видов развития. Педагогические работники могут стимулировать использование речи для познавательно-исследовательского развития обучающихся, например, отвечая на вопросы "Почему?..", "Когда?..", обращая внимание обучающихся на последовательность повседневных событий, различия и сходства, причинно-следственные связи, развивая идеи, высказанные детьми, вербально дополняя их. Например, ребенок говорит: "Посмотрите на это дерево", а педагогический работник отвечает: "Это береза. Посмотри, у нее набухли почки и уже скоро появятся первые листочки".

Речевому развитию способствуют наличие в развивающей предметно-пространственной среде открытого доступа обучающихся к различным литературным изданиям, предоставление места для рассматривания и чтения детьми соответствующих их возрасту книг, наличие других дополнительных материалов, например, плакатов и картин, рассказов в картинках, аудиозаписей литературных произведений и песен, а также других материалов.

Программа оставляет Организации право выбора способа речевого развития обучающихся, в том числе с учетом особенностей реализуемых адаптированных основных образовательных программ и других особенностей реализуемой образовательной деятельности.

3.3.3.1. Основное содержание образовательной деятельности с детьми младшего дошкольного возраста:

Содержание образовательной области *«Речевое развитие»* в младшем дошкольном возрасте направлено на формирование у обучающихся с НОДА потребности в общении и элементарных коммуникативных умениях. Оно направлено на ознакомление обучающихся с доступными способами и средствами взаимодействия с окружающими людьми, как невербальными, так и вербальными, развитие потребности во взаимодействии с педагогическим работником и другими детьми в доступной детям речевой активности, стимулирование развития лексикона, способности к подражанию речи, диалогической формы связной речи в различных видах детской деятельности.

Педагогический работник обращает на воспитание у обучающихся внимания к речи окружающих и расширение объема понимания речи, что предъявляет особые требования к речи педагогического работника, в ходе общения с младшими дошкольниками с НОДА. Педагогический работник вступает с каждым ребенком в эмоциональный контакт, строя свое взаимодействие с ребенком с НОДА таким образом, чтобы преодолеть возникающий у ребенка неречевой и речевой негативизма, поэтому педагогический работник стимулирует любые попытки спонтанной речевой деятельности каждого ребенка.

Педагогический работник организует с детьми различные предметно-игровые ситуации, стимулирующие желание ребенка устанавливать контакт со педагогическим работником и с другими детьми. Для этого совместная деятельность педагогического работника и обучающихся осуществляется на основе игрушек, подвижных и ролевых игр. Во время взаимодействия с каждым ребенком с НОДА создаются ситуации, воспитывающие у ребенка уверенность в своих силах.

Педагогический работник, создавая различные ситуации речевого и практического взаимодействия с каждым ребенком, стимулирует использование детьми в речи простых

по структуре предложений в побудительной и повествовательной форме.

Для формирования коммуникативных способностей ребенка младшего дошкольного возраста с недостатками речевого развития при НОДА учителю-логопеду важно определить, насколько та или иная предметно-игровая ситуация будет стимулировать доступные средства общения (вербальные и невербальные). Учитель-логопед в ходе логопедических занятий, а воспитатели в ходе реализации задач образовательной области «Речевое развитие», учитывают особенности развития игровой деятельности каждого ребенка: сформированность игровых действий, умение взаимодействовать со педагогическим работником и другими детьми в игре, используя различные средства коммуникации.

3.3.3.2. Основное содержание образовательной деятельности с детьми среднего дошкольного возраста:

Содержание образовательной области «*Речевое развитие*» среднем дошкольном возрасте направлено на формирование у обучающихся с НОДА потребности в речевом общении и коммуникативных умений. Основным акцентом делается на развитии и формировании связной речи.

В этот период основное значение придается стимулированию речевой активности обучающихся с НОДА, формированию мотивационно-потребностного компонента речевой деятельности, развитию когнитивных предпосылок речевой деятельности, коррекции речедвигательных нарушений. Обучающиеся учатся вербализовать свое отношение к окружающему миру, предметам и явлениям, делать элементарные словесные обобщения.

Педагогические работники продолжают обучение обучающихся с НОДА ситуативной речи. При этом важную роль играет пример речевого поведения педагогических работников. Педагогические работники стимулируют желание обучающихся свободно общаться, используя вербальные и невербальные средства общения, поощряют даже минимальную речевую активность обучающихся в различных ситуациях. Педагогические работники направляют внимание на формирование у каждого ребенка с НОДА устойчивого эмоционального контакта с педагогическим работником и с другими детьми.

Педагогический работник учитывает особенности развития игровой деятельности обучающихся: сформированность игровых действий, возможности и коммуникативные умения взаимодействия с педагогическим работником и другими детьми.

3.3.3.3. Основное содержание образовательной деятельности с детьми старшего дошкольного возраста.

Ведущим направлением работы в рамках образовательной области «*Речевое развитие*» является развитие и формирование связной речи обучающихся с НОДА.

В этот период основное внимание уделяется стимулированию речевой активности обучающихся. У них формируется мотивационно-потребностный компонент речевой деятельности, развиваются ее когнитивные предпосылки: восприятие, внимание, память, мышление. Одной из важных задач обучения является формирование вербализованных представлений об окружающем мире, дифференцированного восприятия предметов и явлений, элементарных обобщений в сфере предметного мира. Различение, уточнение и обобщение предметных понятий становится базой для развития активной речи обучающихся. Для развития фразовой речи обучающихся проводятся занятия с использованием приемов комментированного рисования, обучения рассказыванию по литературным произведениям, по иллюстративному материалу. Для совершенствования планирующей функции речи обучающихся обучают намечать основные этапы предстоящего выполнения задания. Совместно со педагогическим работником (прежде всего, учителем-логопедом), а затем самостоятельно детям предлагается составлять простейший словесный отчет о содержании и последовательности действий в различных

видах деятельности.

Педагогические работники создают условия для развития коммуникативной активности обучающихся с НОДА в быту, играх и на занятиях. Для этого в ходе специально организованных игр и в совместной деятельности ведется формирование средств межличностного взаимодействия обучающихся. Педагогические работники предлагают детям различные ситуации, позволяющие моделировать социальные отношения в игровой деятельности. Они создают условия для расширения словарного запаса через эмоциональный, бытовой, предметный, социальный и игровой опыт обучающихся.

Для формирования у обучающихся мотивации к школьному обучению в работу по развитию речи обучающихся с НОДА включаются занятия по подготовке их к обучению грамоте.

Эту работу воспитатель и учитель-логопед проводят, исходя из особенностей и возможностей развития обучающихся старшего дошкольного возраста с НОДА, дифференцировать с учетом речевых проблем каждого ребенка. Содержание занятий по развитию речи тесно связано с содержанием логопедической работы, а также работы, которую проводят с детьми другие специалисты.

3.3.4. В области художественно-эстетического развития ребенка основными задачами образовательной деятельности являются создание условий:

В сфере развития интереса к эстетической стороне действительности, ознакомления с разными видами и жанрами искусства (словесного, музыкального, изобразительного), в том числе народного творчества; развития способности к восприятию музыки, художественной литературы, фольклора; приобщения к разным видам художественно-эстетической деятельности, развития потребности в творческом самовыражении, инициативности и самостоятельности в воплощении художественного замысла.

Программа относит к образовательной области художественно-эстетического развития приобщение обучающихся к эстетическому познанию и переживанию мира, к искусству и культуре в широком смысле, а также творческую деятельность обучающихся в изобразительном, пластическом, музыкальном, литературном видах художественно-творческой деятельности.

Эстетическое отношение к миру опирается, прежде всего, на восприятие действительности разными органами чувств. Педагогические работники способствуют накоплению у обучающихся сенсорного опыта, обогащению чувственных впечатлений, развитию эмоциональной отзывчивости на красоту природы и рукотворного мира, сопереживания персонажам художественной литературы и фольклора.

Педагогические работники знакомят обучающихся с классическими произведениями литературы, живописи, музыки, театрального искусства, произведениями народного творчества, рассматривают иллюстрации в художественных альбомах, организуют экскурсии на природу, в музеи, демонстрируют фильмы соответствующего содержания, обращаются к другим источникам художественно-эстетической информации.

В сфере приобщения к разным видам художественно-эстетической деятельности, развития потребности в творческом самовыражении, инициативности и самостоятельности в воплощении художественного замысла

Педагогические работники создают возможности для творческого самовыражения обучающихся: поддерживают инициативу, стремление к импровизации при самостоятельном воплощении ребенком художественных замыслов; вовлекают обучающихся в разные виды художественно-эстетической деятельности, в сюжетно-ролевые и режиссерские игры, помогают осваивать различные средства, материалы, способы реализации замыслов.

В изобразительной деятельности (рисовании, лепке) и художественном

конструировании педагогические работники предлагают детям экспериментировать с цветом, придумывать и создавать композицию; осваивать различные художественные техники, использовать разнообразные материалы и средства.

В музыкальной деятельности (танцах, пении, игре на детских музыкальных инструментах) - создавать художественные образы с помощью пластических средств, ритма, темпа, высоты и силы звука.

В театрализованной деятельности, сюжетно-ролевой и режиссерской игре - языковыми средствами, средствами мимики, пантомимы, интонации передавать характер, переживания, настроения персонажей.

3.3.4.1. Основное содержание образовательной деятельности с детьми младшего дошкольного возраста:

Ребенка младшего дошкольного возраста с НОДА приобщают к миру искусства (музыки, живописи). Содержание образовательной *области «Художественно-эстетическое развитие»* предполагает формирование эстетического мировосприятия у обучающихся с НОДА создание, соответствующую их возрасту, особенностям развития моторики и речи среду для занятий детским изобразительным творчеством.

Характер задач, решаемых образовательной областью «Художественно-эстетическое развитие», позволяет структурировать ее содержание также по разделам:

- изобразительное творчество;
- музыка.

Для реализации задач раздела *«Изобразительное творчество»* необходимо создать условия для изобразительной деятельности обучающихся (самостоятельной или совместной со педагогическим работником). Любое проявление инициативы и самостоятельности обучающихся приветствуется и поощряется. Элементы рисования, лепки, аппликации включаются в коррекционные занятия по преодолению недостатков двигательного, познавательного и речевого развития обучающихся, в образовательный процесс, в самостоятельную и совместную с воспитателем деятельность обучающихся.

Содержание раздела *«Музыка»* реализуется в непосредственной музыкальной образовательной деятельности на музыкальных занятиях, музыкально-ритмических упражнениях с предметами и без предметов; в музыкальной деятельности в режимные моменты на: утренней гимнастике, на музыкальных физминутках и в динамических паузах.

3.3.4.2. Основное содержание образовательной деятельности с детьми среднего дошкольного возраста.

Ребенок в возрасте 4-5-ти лет, в том числе и с НОДА, активно проявляет интерес к миру искусства (музыки, живописи). В рамках образовательной области "Художественно-эстетическое развитие" педагогические работники создают соответствующую возрасту обучающихся, особенностям развития их моторики и речи среду для детского художественного развития.

Содержание образовательной области *«Художественно-эстетическое развитие»* представлено разделами «Изобразительное творчество» и «Музыка».

Образовательную деятельность в рамках указанной области проводят воспитатели, музыкальный руководитель, согласно ее содержанию с тематикой коррекционно-развивающей работы, проводимой учителем-дефектологом и учителем-логопедом. Активными участниками образовательного процесса в области «Художественно-эстетическое развитие» являются родители (законные представители) обучающихся, а также все остальные специалисты, работающие с детьми с НОДА.

Основной формой работы по художественно-эстетическому воспитанию и организации изобразительной деятельности обучающихся с НОДА в среднем дошкольном возрасте являются занятия, в ходе которых у обучающихся формируются образы-

представления о реальных и сказочных объектах, развивается кинестетическая основа движений, совершенствуются операционально-технические умения, компенсирующие недостатки тонкой и общей моторики. На занятиях создаются условия для максимально возможной самостоятельной деятельности обучающихся, исходя из особенностей их двигательного развития.

У обучающихся формируются устойчивое положительное эмоциональное отношение и интерес к изобразительной деятельности, усиливается ее социальная направленность, развивается анализирующее восприятие, закрепляются представления обучающихся о материалах и средствах, используемых в процессе изобразительной деятельности, развиваются наглядно-образное мышление, эстетические предпочтения.

В данный период обучения изобразительная деятельность должна стать основой, интегрирующей перцептивное и эстетико-образное видение обучающихся, максимально стимулирующей развитие их моторики и речи.

Обучение изобразительной деятельности осуществляет воспитатель по подгруппам (пять-шесть человек) в ходе специально организованных занятий и в свободное время. В каждой группе необходимо создать условия для изобразительной деятельности обучающихся (самостоятельной или совместной со педагогическим работником). Элементы рисования, лепки, аппликации включаются в логопедические занятия, в занятия по развитию речи на основе формирования представлений о себе и об окружающем мире, в музыкальные занятия, в занятия по формированию элементарных математических представлений.

В данный период вводится сюжетное рисование.

При реализации направления «Музыка» обучающихся учат эмоционально, адекватно воспринимать разную музыку, развивают слуховое внимание и сосредоточение, музыкальный слух (звуковысотный, ритмический, динамический, тембровый), привлекают их к участию в различных видах музыкальной деятельности (пение, танцы, музыкально-дидактические и хороводные игры, игры на детских музыкальных инструментах). Обучающиеся учатся распознавать настроение музыки, характер (движение, состояние природы)

Музыкальные занятия проводят совместно музыкальный руководитель и воспитатель. При необходимости в этих занятиях может принимать участие учитель-дефектолог. Элементы музыкально-ритмических занятий используются на групповых и индивидуальных коррекционных занятиях с детьми.

3.3.4.3. Основное содержание образовательной деятельности с детьми старшего дошкольного возраста.

Основной формой организации работы с детьми в этот период становятся занятия, в ходе которых решаются более сложные задачи, связанные с формированием операционально-технических умений. На этих занятиях особое внимание обращается на проявления детьми самостоятельности и творчества.

Изобразительная деятельность обучающихся в старшем дошкольном возрасте предполагает решение изобразительных задач (нарисовать, слепить, сделать аппликацию) и может включать отдельные игровые ситуации.

Для развития изобразительных умений и навыков большое значение имеет коллективная деятельность обучающихся, как в непосредственно образовательной деятельности, так и в свободное время. К коллективной деятельности можно отнести следующие виды занятий с детьми: создание "портретной" галереи, изготовление альбомов о жизни обучающихся и иллюстраций к сказкам; выполнение коллективных картин.

Все больше внимания уделяется развитию самостоятельности обучающихся при анализе натуры и образца, при определении изобразительного замысла, при выборе материалов и средств реализации этого замысла, его композиционных и цветовых

решений.

Тематика занятий и образовательных ситуаций отражает собственный эмоциональный, межличностный, игровой и познавательный опыт обучающихся. Руководство изобразительной деятельностью со стороны педагогического работника приобретает косвенный, стимулирующий, содержание деятельности характер. В коррекционно-образовательный процесс вводятся технические средства обучения, в том числе использование мультимедийных средств.

Реализация содержания раздела «Музыка» направлена на обогащение музыкальных впечатлений обучающихся, совершенствование их певческих, танцевальных навыков и умений.

Продолжается работа по формированию представлений о творчестве композиторов, о музыкальных инструментах, об элементарных музыкальных формах. В этом возрасте обучающиеся различают музыку разных жанров и стилей. Знают характерные признаки балета, оперы, симфонической и камерной музыки. Различают средства музыкальной выразительности (лад, мелодия, метроритм). Обучающиеся понимают, что характер музыки определяется средствами музыкальной выразительности.

Особое внимание в музыкальном развитии дошкольников с НОДА уделяется умению рассказывать, рассуждать о музыке адекватно характеру музыкального образа.

В этот период музыкальный руководитель, воспитатели и другие специалисты продолжают развивать у обучающихся музыкальный слух (звуко-высотный, ритмический, динамический, тембровый), учить использовать для музыкального сопровождения самодельные музыкальные инструменты, изготовленные с помощью педагогических работников. Музыкальные игрушки, детские музыкальные инструменты разнообразно применяются в ходе занятий учителя-логопеда, воспитателей, инструкторов по физической культуре и, конечно же, на музыкальных занятиях.

Большое значение для развития слухового восприятия обучающихся (восприятия звуков различной громкости и высоты), развития общеречевых умений и навыков (дыхательных, голосовых, артикуляторных) имеет взаимодействие учителя-дефектолога, музыкального руководителя и воспитателей.

3.3.5. В области физического развития ребенка основными задачами образовательной деятельности являются создание условий для:

- становления у обучающихся ценностей здорового образа жизни;
- развития представлений о своем теле и своих физических возможностях;
- приобретения двигательного опыта и совершенствования двигательной активности;
- коррекции недостатков общей и тонкой моторики;
- формирования начальных представлений о некоторых видах спорта, овладения подвижными играми с правилами.

1. В сфере становления у обучающихся ценностей здорового образа жизни.

Педагогические работники способствуют развитию у обучающихся ответственного отношения к своему здоровью. Они рассказывают детям о том, что может быть полезно и что вредно для их организма, помогают детям осознать пользу здорового образа жизни, соблюдения его элементарных норм и правил, в том числе правил здорового питания, закаливания. Педагогические работники способствуют формированию полезных навыков и привычек, нацеленных на поддержание собственного здоровья, в том числе формированию гигиенических навыков. Создают возможности для активного участия обучающихся в оздоровительных мероприятиях.

2. В сфере совершенствования двигательной активности обучающихся, развития представлений о своем теле и своих физических возможностях, формировании начальных представлений о спорте.

Педагогические работники уделяют специальное внимание развитию у ребенка представлений о своем теле, произвольности действий и движений ребенка.

Для удовлетворения естественной потребности обучающихся в движении педагогические работники организуют пространственную среду с соответствующим оборудованием как внутри помещения, так и на внешней территории подвижные игры (как свободные, так и по правилам), занятия, которые способствуют получению детьми положительных эмоций от двигательной активности.

Педагогические работники поддерживают интерес обучающихся к подвижным играм, занятиям на спортивных снарядах, упражнениям в беге, прыжках, лазании, метании; побуждают обучающихся выполнять физические упражнения, направленные на коррекцию недостатков двигательной сферы, крупной и мелкой моторики обеих рук, а также правильного не наносящего ущерба организму выполнения основных движений.

Педагогические работники проводят физкультурные занятия, организуют спортивные игры в помещении и на воздухе, спортивные праздники; развивают у обучающихся интерес к различным видам спорта, предоставляют детям заниматься разными видами двигательной активности с учетом возможностей обучающихся и рекомендации врача.

3.3.5.1. Основное содержание образовательной деятельности с детьми младшего дошкольного возраста.

Задачи образовательной области «Физическое развитие» обучающихся с НОДА решаются в разнообразных формах работы, которые отражают тесную взаимосвязь между психолого-педагогическим и медицинским аспектами коррекционно-воспитательной деятельности (занятие физкультурой, лечебной физкультурой, утренняя зарядка, бодрящая зарядка после дневного сна, подвижные игры, физкультурные упражнения, динамические паузы, прогулки, спортивные развлечения, лечебная физкультура, массаж и закаливание, а также воспитание культурно-гигиенических навыков и представлений о здоровом образе жизни).

Характер решаемых задач позволяет структурировать содержание образовательной области «Физическое развитие» по следующим разделам:

- физическая культура;
- представления о здоровом образе жизни и гигиене.

Образовательную деятельность в рамках образовательной области «Физическое развитие» проводят воспитатели, инструктор по физической культуре, согласовывая её содержание с медицинскими работниками. Желательно, чтобы инструктор имел образование или переподготовку по направлению «Адаптивная физическая культура». Активными участниками образовательного процесса в области «Физическое развитие» должны стать родители (законные представители) обучающихся, все остальные специалисты, работающие с детьми.

В работе по физическому развитию обучающихся с НОДА помимо образовательных задач, соответствующих возрастным требованиям образовательного стандарта, решаются развивающие, коррекционные и оздоровительные задачи, направленные на воспитание у обучающихся представлений о здоровом образе жизни, приобщение их к физической культуре.

Задачи образовательной области «Физическое развитие» решаются: в ходе непосредственной образовательной деятельности по физическому развитию, утренней гимнастики, прогулок, физкультурных досугов и праздников; в процессе проведения оздоровительных мероприятий (занятий лечебной физкультурой, массажа, закаливающих процедур); в совместной деятельности обучающихся с педагогическим работником по формированию культурно-гигиенических навыков и навыков самообслуживания; на музыкальных занятиях (музыкально-дидактических, в имитационных играх, играх с

воображаемыми объектами, при выполнении музыкально-ритмических движений); в играх и упражнениях, направленных на сенсомоторное развитие; в специальных играх и упражнениях, в процессе которых воспроизводятся основные движения, формируются естественные жесты, мимика; в подвижных играх и подвижных играх с музыкальным сопровождением; в ходе непосредственно образовательной деятельности, направленной на правильное восприятие и воспроизведение выразительных движений для понимания смысла ситуаций, характеров персонажей, их эмоциональных состояний; в индивидуальной коррекционной, в том числе логопедической, работе с детьми с НОДА.

Задачи и содержание образовательной области «Физическое развитие» тесно связаны с задачами и содержанием образовательных областей «Познавательное развитие», «Социально-коммуникативное развитие», «Художественно-эстетическое развитие».

Образовательная область «Физическое развитие» является основой, интегрирующей сенсорно-перцептивного и моторно-двигательного развития обучающихся.

3.3.5.2. Основное содержание образовательной деятельности с детьми среднего дошкольного возраста.

Задачи образовательной области «Физическое развитие» с детьми с НОДА среднего дошкольного возраста также решаются в разнообразных формах работы, которые отражают тесную взаимосвязь между психолого-педагогическим и медицинским аспектами коррекционно-воспитательной деятельности (см. описание деятельности в младшем дошкольном возрасте).

Характер решаемых задач позволяет структурировать содержание образовательной области «Физическое развитие» по следующим разделам:

- физическая культура;
- представления о здоровом образе жизни и гигиене.

Образовательную деятельность в рамках образовательной области проводят воспитатели, инструктор по физической культуре, согласовывая ее содержание с медицинскими работниками, с инструктором по адаптивной физической культуре. Активными участниками образовательного процесса должны стать родители (законные представители), а также все педагогические работники, работающие с детьми.

Реализация содержания образовательной области предполагает решение развивающих, коррекционных и оздоровительных задач, воспитание у обучающихся представлений о здоровом образе жизни, приобщение их к физической культуре.

Задачи и содержание образовательной области «Физическое развитие» тесно связаны с задачами и содержанием образовательных областей «Познавательное развитие», «Социально-коммуникативное развитие», «Художественно-эстетическое развитие».

3.3.5.3. Основное содержание образовательной деятельности с детьми старшего дошкольного возраста.

В ходе физического воспитания обучающихся с НОДА старшего дошкольного возраста большое значение приобретает формирование у обучающихся осознанного понимания необходимости здорового образа жизни, интереса и стремления к двигательной активности, желания участвовать в подвижных и спортивных играх с другими детьми и самим организовывать их.

На занятиях физкультурой реализуются принципы ее адаптивности, концентричности в выборе содержания работы. Этот принцип обеспечивает непрерывность, преемственность и повторность в обучении. Очень важно при подборе упражнений учитывать характер двигательных патологий и опираться на рекомендации врача, которые должны включать не только показания к тем или иным видам упражнений, но и противопоказания, а также рекомендации о характере двигательных нагрузок.

В структуре каждого занятия выделяются разминочная, основная и релаксационная части. В процессе разминки мышечно-суставной аппарат ребенка подготавливается к

активным физическим нагрузкам, которые предполагаются в основной части занятия. Релаксационная часть помогает детям самостоятельно регулировать свое психоэмоциональное состояние и нормализовать процессы возбуждения и торможения.

В этот период продолжается развитие физических качеств обучающихся: объема движений, силы, ловкости, выносливости, гибкости, координации движений. Потребность в ежедневной осознанной двигательной деятельности формируется у обучающихся в различные режимные моменты: на утренней гимнастике, на прогулках, в самостоятельной деятельности, во время спортивных досугов.

Физическое воспитание связано с развитием музыкально-ритмических движений, с занятиями ритмикой, подвижными играми.

Основной формой коррекционно-развивающей работы по физическому развитию дошкольников с НОДА остаются специально организованные занятия, утренняя гимнастика. Кроме этого, проводятся лечебная физкультура, массаж, различные виды гимнастик, закаливающие процедуры, подвижные игры, игры со спортивными элементами, спортивные досуги, спортивные праздники и развлечения. При наличии бассейна обучающихся обучают плаванию, организуя в бассейне спортивные праздники и другие спортивные мероприятия.

Продолжается работа по формированию двигательной активности, организованности, самостоятельности, инициативы. Во время игр и упражнений обучающиеся учатся соблюдать правила, участвуют в подготовке и уборке места проведения занятий. Педагогические работники привлекают обучающихся к активному участию в подготовке физкультурных праздников, спортивных досугов, создают условия для проявления их творческих способностей в ходе изготовления спортивных атрибутов.

В этот возрастной период в занятия с детьми с НОДА вводятся различные импровизационные задания, способствующие развитию двигательной креативности обучающихся. Обучающиеся под руководством педагогических работников осваивают элементы аутотренинга.

Содержание образовательной области «Физическое развитие», направленное на становление представлений обучающихся о ценностях здорового образа жизни, овладение его элементарными нормами и правилами. Реализуется в разных формах организации работы, прежде всего, в ходе осуществления режимных моментов, самостоятельной деятельности обучающихся при незначительной помощи педагогических работников.

Представления, умения и навыки обучающихся с НОДА формируются последовательно-параллельно, расширяясь и уточняясь. Формы и методы работы, многократно повторяясь, предполагают использование различного реального и игрового оборудования, адаптированного к двигательным возможностям обучающихся.

Для организации работы с детьми активно используется время, предусмотренное для их самостоятельной деятельности. Важно вовлекать обучающихся с НОДА в различные игры-экспериментирования, викторины, игры-этюды, жестовые игры, предлагать им иллюстративный и аудиальный материал, связанный с личной гигиеной, режимом дня, здоровым образом жизни.

В этот период педагогические работники разнообразят условия для формирования у обучающихся правильных гигиенических навыков, организуя для этого соответствующую безопасную, привлекательную для обучающихся, современную, эстетичную бытовую среду. Обучающихся стимулируют к самостоятельному выражению своих витальных потребностей, к осуществлению процессов личной гигиены, их правильной организации (умывание, мытье рук, уход за своим внешним видом, использование носового платка, салфетки, столовых приборов, уход за полостью рта, соблюдение режима дня, уход за вещами и игрушками).

В этот период является значимым расширение и уточнение представлений

обучающихся с НОДА о человеке (себе, других детях, педагогическом работнике, родителях (законных представителях), об особенностях внешнего вида здорового и заболевшего человека, об особенностях своего здоровья. Педагогические работники продолжают знакомить обучающихся на доступном их восприятию уровне со строением тела человека, с назначением отдельных органов и систем, а также дают детям элементарные, но значимые представления о целостности организма. В этом возрасте обучающиеся уже достаточно осознанно могут воспринимать информацию о правилах здорового образа жизни, важности их соблюдения для здоровья человека, о вредных привычках, приводящих к болезням. Содержание раздела интегрируется с образовательной областью «Социально-коммуникативное развитие», формируя у обучающихся представления об опасных и безопасных для здоровья ситуациях, а также о том, как их предупредить и как вести себя в случае их возникновения. Очень важно, чтобы обучающиеся усвоили речевые образцы того, как надо звать педагогического работника на помощь в обстоятельствах нездоровья.

В данный период к работе с детьми следует привлекать семьи обучающихся, акцентируя внимание родителей (законных представителей) на активном стимулировании проявления желаний и потребностей обучающихся. Решение задач экологического воспитания обучающихся становится интегрирующей основой целостного развития обучающихся.

2.2. Взаимодействие педагогических работников с детьми:

1. Формы, способы, методы и средства реализации программы, которые отражают следующие аспекты образовательной среды:

- характер взаимодействия с педагогическим работником;
- характер взаимодействия с другими детьми;
- система отношений ребенка к миру, к другим людям, к себе самому.

2. Взаимодействие педагогических работников с детьми является важнейшим фактором развития ребенка и пронизывает все направления образовательной деятельности.

3. С помощью педагогического работника и в самостоятельной деятельности ребенок учится познавать окружающий мир, играть, рисовать, общаться с окружающими. Процесс приобщения к культурным образцам человеческой деятельности (культуре жизни, познанию мира, речи, коммуникации и прочим), приобретения культурных умений при взаимодействии с педагогическим работником и в самостоятельной деятельности в предметной среде называется процессом овладения культурными практиками.

4. Процесс приобретения общих культурных умений во всей его полноте возможен только в том случае, если педагогический работник выступает в этом процессе в роли партнера, а не руководителя, поддерживая и развивая мотивацию ребенка. Партнерские отношения педагогического работника и ребенка в Организации и в семье являются разумной альтернативой двум диаметрально противоположным подходам: прямому обучению и образованию, основанному на идеях «свободного воспитания». Основной функциональной характеристикой партнерских отношений является равноправное относительно ребенка включение педагогического работника в процесс деятельности. Педагогический работник участвует в реализации поставленной цели наравне с детьми, как более опытный и компетентный партнер.

5. Для личностно-порождающего взаимодействия характерно принятие ребенка таким, какой он есть, и вера в его способности. Педагогический работник не подгоняет ребенка под какой-то определенный «стандарт», а строит общение с ним с ориентацией на достоинства и индивидуальные особенности ребенка, его характер, привычки, интересы, предпочтения. Он сопереживает ребенку в радости и огорчениях, оказывает поддержку при затруднениях, участвует в его играх и занятиях. Педагогический работник старается избегать запретов и наказаний. Ограничения и порицания используются в случае крайней

необходимости, не унижая достоинство ребенка. Такой стиль воспитания обеспечивает ребенку чувство психологической защищенности, способствует развитию его индивидуальности, положительных взаимоотношений с педагогическим работником и другими детьми.

6. Личностно-порождающее взаимодействие способствует формированию у ребенка различных позитивных качеств. Ребенок учится уважать себя и других, так как отношение ребенка к себе и другим людям всегда отражает характер отношения к нему окружающих. Он приобретает чувство уверенности в себе, не боится ошибок. Когда педагогический работник предоставляет ребенку самостоятельность, оказывают поддержку, вселяют веру в его силы, он не пасует перед трудностями, настойчиво ищет пути их преодоления.

7. Ребенок не боится быть самим собой, быть искренним. Когда педагогический работник поддерживают индивидуальность ребенка, принимают его таким, каков он есть, избегают неоправданных ограничений и наказаний, ребенок не боится быть самим собой, признавать свои ошибки. Взаимное доверие между педагогическим работником и детьми способствует истинному принятию ребенком моральных норм.

8. Ребенок учится брать на себя ответственность за свои решения и поступки. Ведь педагогический работник везде, где это возможно, предоставляет ребенку право выбора того или действия. Признание за ребенком права иметь свое мнение, выбирать занятия по душе, партнеров по игре способствует формированию у него личностной зрелости и, как следствие, чувства ответственности за свой выбор.

9. Ребенок приучается думать самостоятельно, поскольку педагогические работники не навязывают ему своего решения, а способствуют тому, чтобы он принял собственное.

10. Ребенок учится адекватно выражать свои чувства. Помогая ребенку осознать свои переживания, выразить их словами, педагогические работники содействуют формированию у него умения проявлять чувства социально приемлемыми способами.

11. Ребенок учится понимать других и сочувствовать им, потому что получает этот опыт из общения с педагогическим работником и переносит его на других людей.

39. Взаимодействие педагогического коллектива с родителями (законными представителями) обучающихся.

Все усилия педагогических работников по подготовке к школе и успешной интеграции обучающихся с ОВЗ, будут недостаточно успешными без постоянного контакта с родителями (законными представителями). Семья должна принимать активное участие в развитии ребенка, чтобы обеспечить непрерывность коррекционно-восстановительного процесса. Родители (законные представители) отрабатывают и закрепляют навыки и умения у обучающихся, сформированные специалистами, по возможности помогают изготавливать пособия для работы в Организации и дома. Домашние задания, предлагаемые учителем-логопедом, педагогом-психологом и воспитателем для выполнения, должны быть четко разъяснены. Это обеспечит необходимую эффективность коррекционной работы, ускорит процесс восстановления нарушенных функций у обучающихся.

2.3. Особенности взаимодействия педагогического коллектива с семьями дошкольников с НОДА:

1. Рекомендации по физическому развитию обучающихся и организации ортопедического режима дома. Консультируя родителей (законных представителей) в этом направлении, следует акцентировать их внимание на то, что физическое воспитание - важнейшая составляющая в системе обучения, воспитания и лечения обучающихся с нарушениями опорно-двигательного аппарата. При этом для обучающихся с двигательной патологией особое значение приобретает ранняя стимуляция развития основных двигательных навыков. Если специальные занятия будут начаты в ранние сроки жизни ребенка, то возможна определенная компенсация и предупреждение формирования

патологических двигательных стереотипов. Необходимо активное взаимодействие родителей (законных представителей) со специалистами, осуществляющими коррекцию двигательной сферы ребенка (массажистом, инструктором ЛФК).

В ходе консультации для родителей (законных представителей) необходимо рекомендовать:

- комплекс мероприятий по стимуляции двигательного развития ребенка в домашних условиях.
- адаптация домашних условий к двигательным возможностям ребенка, (как сделать тренажеры и специальные приспособления для стимуляции развития двигательных навыков и облегчения передвижения ребенка).
- контроль родителей (законных представителей) за положением ребенка в пространстве (контролировать положение его головки, обучать разгибанию верхней части туловища).

2. В период от одного года до трех лет у обучающихся с нормальным развитием формируются представления о конкретных предметах и их универсальном предназначении. У ребенка с двигательной патологией эти навыки в естественном ритме и с необходимым качеством не возникают. В силу первичности двигательных нарушений и огромного значения тонких движений пальцев рук для дальнейшего развития ребенка, следует включать в занятия и развитие мелкой моторики, функции осязания и умения узнавать предметы на ощупь. Осязательная функция имеет большое значение для развития познавательных возможностей обучающихся. Ее недостаточность приводит к тому, что у ребенка задерживается формирование целостного представления о предметах. Для преодоления подобных нарушений следует учить ребенка узнавать наощупь различные по величине и по форме предметы, определять фактуру материала на ощупь (наждачная бумага, ткань, мех), различать поверхность предметов (гладкий - шероховатый, ровный - неровный, колючий - мягкий), выбирать предмет на ощупь по речевой инструкции (игра "Чудесный мешочек"), определять его температуру (горячий - холодный). Занимаясь с ребенком лепкой или рисованием, следует воспроизводить тот предмет, образ которого формировался на основе тактильно-двигательного восприятия.

3. Одной из проблем, которыми страдают обучающиеся с НОДА, является нарушение праксиса позы. Ребенок испытывает трудности при захвате предмета рукой. В этом случае, необходимо с помощью совместных действий, путем наложения своей руки на руку ребенка можно постепенно научить его элементарным предметным действиям (с игрушкой, карандашом, фломастером, ложкой). При этом необходимо постоянно подбадривать ребенка и внушать ему надежду на успех. На конкретных примерах показать, как нужно учить ребенка удерживать в руке предмет и как узнавать его на ощупь. Для этого нужно использовать различные по форме игрушки (шарик, кубик, яичко от киндер-сюрприза, свисток), размер, которых не должен превышать величину ладони ребенка. Ребенка нужно учить произвольно, брать и опускать предметы, перекладывать их из руки в руку, класть на место. Его также нужно обучить ощупывать свои руки, ноги, другие части тела, игрушки.

4. Правильный захват предметов, способы его удержания определяют возможности развития ребенка к предметной деятельности, а в дальнейшем, и к письму. Поэтому родители (законные представители) должны постоянно развивать у обучающихся с НОДА правильные формы удержания предметов, игрушек и двигательных действий с ними. Специалист должен показать, как эти навыки формируются у ребенка в процессе игры.

5. Для развития точности движений пальцев рук следует строить различные фигуры на плоскости из палочек, мозаики и плоскостных геометрических фигур. Хорошие результаты в формировании двигательных навыков дают следующие упражнения: надевание колечек, пуговиц, бус на проволоку, веревку, нитку; продевание через отверстия

малого размера шнурков; прошивание иглой контура предметов на бумаге, а также застегивание, расстёгивание, завязывание, развязывание шнурков, пуговиц, молний.

6. Родители (законные представители) также должны быть знакомы с приемами массажа и нормализации тонуса мышц. Более подробные рекомендации по формированию у ребенка двигательных навыков родители (законные представители) могут получить у инструктора по ЛФК и в специальной литературе.

Важно также развивать у обучающихся согласованность движений руки и глаза, проводить специальные занятия по развитию плавных движений глазных яблок с целью формирования целостного восприятия предметов.

7. Речь является важнейшим психическим процессом, который обеспечивает любому ребенку взаимодействие с социальным миром, возможность осмыслить себя и свои действия, выразить свои переживания другим людям. С первых дней жизни родители (законные представители) должны инициировать речевые вокализации ребенка. Родителям (законным представителям) необходимо постоянно стремиться к речевому контакту с ребенком, то есть постоянно разговаривать с ним, проговаривая все, что она делает с ребенком, или они с ребенком делают совместно. Известно, что чем раньше организована логопедическая помощь, тем большего эффекта в развитии речи ребенка можно ожидать. Родители (законные представители) должны внимательно слушать рекомендации учителя-логопеда и неукоснительно их соблюдать. Специалист должен объяснить родителям (законным представителям), что средства речи могут быть сформированы у ребенка лишь в результате длительного процесса развития и автоматизации речевых навыков, то есть длительных тренировок и повторов заданий, которые дает учитель-логопед.

Родители (законные представители) должны быть проинформированы и о речевом режиме дома. Они должны знать о том, что:

- речь педагогических работников по своему содержанию должна соответствовать возможностям понимания ребенка;
- речь педагогического работника должна быть медленной, внятной, достаточно громкой (но не очень) и выразительной.

Родители (законные представители) должны обучать ребенка реагировать на слюнотечение и справляться с этой трудностью. Они должны все время инициировать ребенка к воспроизведению речевых звуков, лепетной речи, абрисов слов, простых, пусть и с нарушениями грамматики, предложений. Родители (законные представители) должны постоянно формировать у ребенка мотивацию на речевой контакт.

8. Формирование навыков самообслуживания имеет колоссальное значение для развития обучающихся с НОДА. Первое, к чему должны стремиться родители (законные представители) младших дошкольников, это развитие у ребенка чувства неприязни и брезгливости к дискомфортным состояниям: длительному пребыванию мокрым в кровати без сообщения криком об этом; неаккуратному приему пищи или пачканию одежды при слюнотечении или исправлении физиологических потребностей. Родители (законные представители) должны постоянно формировать у обучающихся потребность к самостоятельному обслуживанию себя. Мотивация к осуществлению самостоятельных действий должна формироваться у обучающихся с раннего возраста. Это чрезвычайно важный навык, который обеспечивает не только формирование санитарно-гигиенических навыков у ребенка, но и в будущем обеспечит ему достаточный уровень социальной адаптации. Ребенка нужно научить самостоятельному приему пищи, умению брать ложку, самостоятельно есть, держать кружку и пить из нее. В том случае, если двигательные возможности ребенка не позволяют удерживать столовые приборы в нужном положении, родители (законные представители) должны знать, что можно пользоваться специально изготовленными приборами или самим приспособить эти предметы к возможностям ребенка. Чтобы ложка, вилка или карандаш, ручка не вываливались из рук ребенка,

пользуются приемом утяжеления. Надевают специальные насадки, чаще резиновые груши, утяжеленные маленькими металлическими шариками.

9. К старшему дошкольному возрасту, ребенок должен уметь самостоятельно одеваться (отдельные виды одежды могут быть специально для этого приспособлены) и владеть санитарно-гигиеническими навыками. Часто для облегчения трудностей, возникающих при застегивании или расстегивании одежды, пользуются застежками-липучками.

2.4 Программа коррекционно-развивающей работы с детьми с НОДА.

Коррекционная работа организуется в рамках ведущей деятельности. Поэтому при коррекционно-педагогических мероприятиях стимулируется ведущий для данного возраста вид деятельности: в младенческом возрасте - эмоциональное общение со педагогическим работником; в раннем возрасте - предметная деятельность; в дошкольном возрасте - игровая деятельность.

Важно развитие скоординированной системы межанализаторных связей, опора на все анализаторы с обязательным включением двигательного-кинестетического анализатора. Желательно опираться одновременно на несколько анализаторов (зрительный и тактильный, тактильный и слуховой).

Необходимо гибкое сочетание различных видов и форм коррекционно-педагогической работы (индивидуальных, подгрупповых и фронтальных).

Тесное взаимодействие с родителями (законными представителями) и всем окружением ребенка является залогом эффективности коррекционно-педагогической работы. В силу огромной роли семьи в процессах становления личности ребенка необходима такая организация среды (быта, досуга, воспитания), которая могла бы максимальным образом стимулировать это развитие, сглаживать негативное влияние заболевания на психическое состояние ребенка.

Основными направлениями коррекционно-педагогической работы в раннем возрасте являются:

- формирование предметной деятельности (использование предметов по их функциональному назначению), способности произвольно включаться в деятельность;
- формирование наглядно-действенного мышления, произвольного, устойчивого внимания;
- формирование речевого и предметно-практического общения с окружающими (развитие понимания обращенной речи, активизация собственной речевой активности; формирование всех форм неречевой коммуникации - мимики, жеста и интонации);
- развитие знаний и представлений об окружающем (с обобщающей функцией слова);
- стимуляция сенсорной активности (зрительного, слухового, кинестетического восприятия);
- формирование функциональных возможностей кистей и пальцев рук;
- развитие зрительно-моторной координации,
- развитие навыков опрятности и самообслуживания.

Основными направлениями коррекционной работы в дошкольном возрасте являются:

- развитие двигательной деятельности (общей моторики и функциональных возможностей кистей и пальцев рук);
- развитие навыков самообслуживания и гигиены;
- развитие игровой деятельности;
- формирования конструирования и изобразительной деятельности;

- развитие всех сторон речи и коррекция речевых нарушений;
- расширение запаса знаний и представлений об окружающем;
- развитие сенсорных функций;
- формирование пространственных и временных представлений, коррекция их нарушений.
- формирование элементарных математических представлений;
- подготовка к школе.

Развитие двигательной деятельности (общей моторики и функциональных возможностей кистей и пальцев рук).

Особое значение имеет ранняя стимуляция развития основных двигательных навыков.

Развитие движений представляет большие сложности при НОДА, особенно в раннем и младшем дошкольном возрасте, когда ребенок еще не осознает своего нарушения и не стремится к его активному преодолению. Развитие общих движений необходимо проводить поэтапно в ходе специальных упражнений, с учетом степени сформированности основных двигательных функций.

В ходе коррекционной работы необходимо решить следующие задачи:

- формирование контроля над положением головы и ее движениями;
- обучение разгибанию верхней части туловища;
- тренировка опорной функции рук (опора на предплечья и кисти);
- развитие поворотов туловища (переворачивания со спины на живот и с живота на спину);
- формирование функции сидения и самостоятельного присаживания;
- обучение вставанию на четвереньки, развитие равновесия и ползания в этом положении;
- обучение вставанию на колени, затем на ноги;
- развитие возможности удержания вертикальной позы и ходьбы с поддержкой;
- стимуляция самостоятельной ходьбы и коррекция ее нарушений.

Чаще всего двигательный стереотип складывается у обучающихся с НОДА к трем годам, однако возможен случай, когда ребенок переходит к ходьбе с ортопедическими приспособлениями или к самостоятельной ходьбе более поздние сроки. Обычно такая динамика отмечается под влиянием лечебных и коррекционно-развивающих мероприятий.

Вариативные задачи в сфере двигательного развития обучающихся с НОДА решаются в зависимости тяжести двигательной патологии:

- для обучающихся с тяжелыми двигательными нарушениями, которые не передвигаются самостоятельно и не имеют грубых нарушений двигательных функций, важно вести работу по формированию навыков сидения, обучению вставанию на колени, на ноги, удержанию вертикальной позы. Большое внимание уделяется обучению захвату и удержанию предметов;
- для обучающихся с двигательными нарушениями средней тяжести важна стимуляция самостоятельной ходьбы, коррекция нарушений равновесия, развитие координации движений;
- в работе с детьми с легкими двигательными нарушениями особое внимание должно уделяться развитию тонкой моторики, обучению точным движениям.

Ведущую роль в развитии движений у обучающихся с НОДА играют лечебная физкультура (далее - ЛФК) и массаж:

1. Для каждого ребенка подбирается индивидуальный комплекс лечебной физкультуры и массажа в зависимости от формы заболевания и возраста. Основными

задачами лечебной гимнастики являются торможение патологической тонической рефлекторной активности, нормализация на этой основе мышечного тонуса и облегчение произвольных движений, тренировка последовательного развития возрастных двигательных навыков ребенка. На начальных этапах развития общей моторики все мероприятия направлены на воспитание задержанных статокинетических рефлексов и устранение влияния тонических рефлексов, а затем на развитие возможностей активных движений. Проведению мероприятий по становлению общей моторики должны предшествовать приемы, направленные на нормализацию мышечного тонуса.

2. Наряду с лечебной физкультурой при НОДА широко применяется общий лечебный и точечный массаж. Классический лечебный массаж способствует расслаблению спастичных мышц и укрепляет, стимулирует функционирование ослабленных мышц. Основными приемами массажа являются поглаживание, растирание, разминание, похлопывание, вибрация.

Как можно раньше нужно добиваться включения ребенка в активное поддержание позы и выполнение произвольных движений. Нужно подключить к коррекционной работе один из наиболее мощных механизмов компенсации - мотивацию к деятельности, заинтересованность, личную активность ребенка в овладении моторикой. Развивая различные стороны мотивации, нужно добиваться осознания ребенком производимых им действий, по возможности обосновывая ход выполнения каждого действия. Специалист по физической адаптивной физической культуре ЛФК, воспитатель должны привлекать внимание ребенка к выполнению задания, терпеливо и настойчиво добиваясь ответных реакций. При этом следует избегать чрезмерных усилий ребенка, что приводит обычно к нарастанию мышечного тонуса.

При стимуляции двигательных функций надо обязательно учитывать возраст ребенка, уровень его интеллектуального развития, его интересы, особенности поведения. Большинство упражнений лучше всего предлагать в виде увлекательных для ребенка игр, побуждая его к подсознательному выполнению желаемых активных движений.

При выполнении движений широко используются звуковые и речевые стимулы. Многие упражнения, особенно при наличии насильственных движений, полезно проводить под музыку. Особо важное значение имеет четкая речевая инструкция и сопровождение движений стихами, что развивает целенаправленность действий, создает положительный эмоциональный фон, улучшает понимание обращенной речи, обогащает словарь. На всех занятиях у ребенка нужно формировать способность воспринимать позы и направление движений, а также восприятие предметов на ощупь (стереогноз).

Очень важно соблюдать общий двигательный режим. Ребенок с двигательным нарушением во время бодрствования не должен более 20 мин. находиться в одной и той же позе. Для каждого ребенка индивидуально приобретаются наиболее адекватные позы для кормления, одевания, купания, игры. Эти позы меняются по мере развития двигательных возможностей ребенка. Если ребенку с двигательным нарушением не удастся вытянуть вперед руки или схватить предмет, находясь в положении на спине или на животе, можно добиться желаемых движений, поместив ребенка животом на колени и слегка раскачивая его. В результате ребенок лучше расслабляется, легче вытягивает руки вперед и захватывает игрушки. Нужно следить за тем, чтобы ребенок не сидел в течение длительного времени с опущенной вниз головой, согнутыми спиной и ногами. Это приводит к стойкой патологической позе, способствует развитию сгибательных контрактур коленных и тазобедренных суставов. Чтобы этого избежать, ребенка следует сажать на стул так, чтобы его ноги были разогнуты, стопы стояли на опоре, а не свисали, голова и спина были выпрямлены. В течение дня полезно несколько раз выкладывать ребенка на живот, добиваясь в этом положении разгибания головы, рук, спины и ног. Чтобы облегчить принятие этой позы, ребенку под грудь подкладывают небольшой валик.

Развитие функциональных возможностей кистей и пальцев рук тесно связано с формированием общей моторики. При развитии функциональных возможностей кистей и пальцев руки у обучающихся с двигательными нарушениями необходимо учитывать этапы становления моторики кисти и пальцев рук: опора на раскрытую кисть, осуществление произвольного захвата предметов кистью, включение пальцевого захвата, противопоставление пальцев, постепенно усложняющиеся манипуляции и предметные действия, дифференцированные движения пальцев рук.

Перед формированием функциональных возможностей кистей и пальцев рук необходимо добиваться нормализации мышечного тонуса верхних конечностей. Расслаблению мышц способствует потряхивание руки по методике Фелпса (захватив предплечье ребенка в средней трети, производятся легкие качающе-потряхивающие движения). Далее проводится массаж и пассивные упражнения кистей и пальцев рук: поглаживающие, спиралевидные, разминающие движения по пальцам от кончика к их основанию; похлопывание, покалывание, перетирание кончиков пальцев, а также области между основаниями пальцев; поглаживание и похлопывание тыльной поверхности кисти и руки (от пальцев до локтя); похлопывание кистью ребенка по руке педагогического работника, по мягкой и жесткой поверхности; вращение пальцев (отдельно каждого); круговые повороты кисти; отведение-приведение кисти (вправо-влево); движение супинации (поворот руки ладонью вверх) - пронации (ладонью вниз). Супинация кисти и предплечья облегчает раскрытие ладони и отведение большого пальца (игра "Покажи ладони", движения поворота ключа, выключателя); поочередное разгибание пальцев кисти, а затем сгибание пальцев (большой палец располагается сверху); противопоставление большого пальца остальным (колечки из пальцев); щеточный массаж (кончиков пальцев и наружной поверхности кисти от кончиков пальцев к лучезапястному суставу, что вызывает расправление кулака и веерообразное разведение пальцев).

Все движения необходимо тренировать сначала пассивно (педагогическим работником), затем пассивно-активно и, наконец, постепенно переводить в активную форму на специальных занятиях, а также во время бодрствования ребенка - при одевании, приеме пищи, купании.

Перед школой особенно важно развить у обучающихся те движения рук, на основе которых затем формируются двигательные навыки, важные в самообслуживании, игре, учебном и трудовом процессах. Необходимо спокойно, в медленном темпе привносить каждое новое движение, показывать рукой ребенка, как оно выполняется, затем предложить выполнить самостоятельно (при необходимости помогать и корректировать). Если ребенок недостаточно четко, не совсем правильно выполняет задание, или не может вообще его выполнить, ни в коем случае нельзя показывать свое огорчение, нужно лишь повторить еще несколько раз данное движение. Только терпеливое отношение, кропотливая работа педагогического работника, ободрения при неудачах, поощрения за малейший успех, неназойливая помощь и необходимая коррекция помогут добиться настоящего успеха. При формировании каждой новой схемы двигательного действия необходимо добиваться от ребенка четкости выполнения, свободы движения, плавности переключения с одного действия на другие и целенаправленного увеличения или уменьшения амплитуды движений. Необходимо обучать обучающихся выделять элементарные движения в плечевом, локтевом, лучезапястном суставах и по возможности более правильно, свободно выполнять их.

Наиболее трудно бывает развить координацию одновременно выполняемых движений в разных суставах, что необходимо в предметной деятельности и особенно при письме. Для обучающихся старшего дошкольного возраста для выработки этих движений можно использовать упражнения со спортивным инвентарем (мячами, гантелями, гимнастическими палками, булавами, ракетками) и с игрушками (пирамидками, кубиками,

кольцами). Им можно предлагать переключивание предметов с одного места на другое, с руки на руку, прокатывать, подбрасывать и ловить, а также и другие задания, подробное описание которых можно найти в рекомендуемой для дошкольного возраста методической литературе.

Важно проверить, может ли ребенок изолированно двигать правой рукой (все остальные части тела должны находиться в полном покое): поднять руку вверх и опустить, согнуть в локтевом суставе и разогнуть, отвести в сторону и вернуть в исходное положение, сделать круговые движения (в плечевом суставе) в одну и в другую сторону, повернуть кисти ладонью вверх и вниз, согнуть и разогнуть кисти, сжать пальцы в кулак и разжать, из сжатых в кулак пальцев разогнуть сначала большой палец, потом большой и указательный, указательный и мизинец.

В легких случаях поражения, когда только движения пальцев правой руки не изолированы и сопровождаются подобными движениями в пальцах левой руки, необходимо применять такое упражнение: педагогический работник садится слева от ребенка и, мягко придерживая кисть левой руки, просит выполнять движения только пальцами правой.

Полезно включать в занятия, а также рекомендовать родителям (законным представителям) для выполнения дома, с детьми следующие виды упражнений:

- разгладить лист бумаги, ладонью правой руки, придерживая его левой рукой, и наоборот;
- постучать по столу расслабленной кистью правой (левой) руки;
- повернуть правую руку на ребро, согнуть пальцы в кулак, выпрямить, положить руку на ладонь; сделать то же левой рукой;
- руки полусогнуты, опора на локти - встряхивание по очереди кистями ("звонок");
- руки перед собой, опора на предплечья, по очереди смена положения кистей, правой и левой (согнуть-разогнуть, повернуть ладонью к лицу - к столу);
- фиксировать левой рукой правое запястье - поглаживать ладонью правой руки, постучать ладонью по столу.
- Одновременно проводится работа и по развитию движений пальцев рук, особенно правой руки:
 - соединить концевые фаланги выпрямленных пальцев рук ("домик");
 - соединить лучезапястные суставы, кисти разогнуть, пальцы отвести ("корзиночка").

Необходимо обратить внимание на формирование противопоставления первого пальца всем остальным; на свободное сгибание и разгибание пальцев рук без движений кисти и предплечья, которыми они часто замещаются. Для этого рекомендуется применять следующие задания:

- сжать пальцы правой руки в кулак - выпрямить;
- согнуть пальцы одновременно и поочередно;
- противопоставить первому пальцу все остальные поочередно;
- постучать каждым пальцем по столу под счет "один, один-два, один-два-три";
- отвести и привести пальцы, согнуть и разогнуть с усилием ("кошка выпустила коготки");
- многократно сгибать и разгибать пальцы, легко касаясь концевой фалангой первого пальца остальных ("сыпать зерно для птиц").

Важно сформировать у ребенка различные способы удержания предметов (в соответствии с их размером, формой, качеством). Необходимо помнить, что

недифференцированный захват и изменения в положении большого и указательного пальцев особенно резко мешают предметной деятельности и письму; поэтому педагогические работники должны прививать детям правильные способы захвата, начиная с игрушек и двигательных действий с ними. Например, совком можно взять и пересыпать песок, помешивать его, приглаживать. Много целесообразных движений в игре с кубиками: перекладывать с одного места на другое, переворачивать, передвигать, устанавливать один на другом, строить, снимать по одному кубику с построенной башни или домика.

Развитие навыков самообслуживания и гигиены.

Развитие навыков самообслуживания и гигиены должно быть максимально индивидуализировано в зависимости от двигательных возможностей ребенка. Важно, чтобы двигательные умения включались в повседневную жизнь и практическую деятельность, постоянно развивались и постепенно становились автоматизированными навыками.

Педагогические работники должны стремиться, чтобы, развить у ребенка чувства неприязни и брезгливости к дискомфортным состояниям: длительному пребыванию мокрым без сообщения криком об этом родителям (законным представителям) педагогическому работнику; неаккуратному приему пищи или пачканию одежды при гиперсаливации (слюнотечении).

Мотивация к осуществлению самостоятельных действий должна формироваться у обучающихся с раннего возраста. Это чрезвычайно важный навык, который обеспечивает не только формирование санитарно-гигиенических навыков у ребенка, но и в будущем обеспечит ему достаточный уровень социальной адаптации.

Важной задачей при развитии навыков самообслуживания является обучение самостоятельному приему пищи. Одной из главных причин, затрудняющих формирование этого навыка, является недостаточное развитие у обучающихся зрительно-моторной координации, схемы движения "глаз-рука" и "рука-рот". Эти схемы движения необходимо развивать, начиная работу еще на первом году жизни. Для того чтобы у ребенка развивались необходимые предпосылки для формирования навыка самостоятельного приема пищи, уже на первом году жизни в момент кормления надо тянуть руки ребенка к бутылочке с молоком, помогать направлять свои руки ко рту, препятствуя только сосанию большого пальца.

Во время кормления ребенку необходимо надевать фартук или нагрудник с глубоким карманом внизу. Если у ребенка еще слабо развиты реакции равновесия, обучать навыкам самостоятельного приема пищи надо, посадив его на специальный стул так, чтобы обе руки были свободны. Для большей устойчивости этого положения его можно фиксировать поясом. Если у ребенка сильно выражены произвольные движения, и он с трудом сохраняет равновесие, в положении сидя, необходимо фиксировать его стопы. Однако все приспособления для фиксации должны использоваться как временные средства в начале обучения.

Начинать обучение рекомендуется с приема твердой пищи. Затем используют густую и полужидкую пищу (каши, пюре). Вначале прививают навык подносить свою руку ко рту, затем брать кусок хлеба, бублик, сухарь, ложку и подносить их ко рту. На первых занятиях лучше использовать небьющиеся чашки и тарелки. Желательно, чтобы ложки, а позже вилки, которыми пользуется ребенок, имели пластмассовые рукоятки, так как такие приборы меньше скользят по поверхности стола. Для начального обучения приему пищи лучше использовать десертную ложку. Для более удобного захвата ручку ложки можно изменить (изогнуть, подобрать толщину, длину). При сильно выраженных гиперкинезах, атаксии тарелку нужно закрепить. Важно научить ребенка брать кружку или чашку, удерживать ее в одной или двух руках и пить из нее.

При обучении питью можно сначала использовать резиновую трубку, соломинку, поильник с носиком, кружку с двумя ручками, пластмассовый стакан с вырезанным краем. Ребенка с НОДА надо обязательно приучать есть за общим столом с другими членами семьи. При обучении ребенка самостоятельному приему пищи важно помнить и о развитии общегигиенических навыков: мытье рук до и после еды (с мылом и без), вытирание рта и рук салфеткой. Обучая ребенка правильно умываться, нужно прививать ему умение совершать действия в определенной последовательности. На первых этапах можно показать и объяснить самые простые действия (засучить рукава, смочить руки водой, потереть ладони). Позже, когда у ребенка образуются отдельные умения, нужно усложнить требования - учить открывать и закрывать кран, пользоваться мылом, полотенцем. Постепенно нужно научить обучающихся чистить зубы, умываться, вытираться, причесываться.

Формируя навыки самообслуживания, важно обучить ребенка действиям, которые требуется выполнять во время раздевания и одевания. Начинать учить снимать и надевать одежду лучше с майки, трусов, шапки, то есть с одежды, не требующей застегивания. Позднее применяются различные приспособления для тренировки таких тонких движений, как расстегивание и застегивание пуговиц (сначала больших, потом мелких), расшнуровывание и шнурование ботинок. Эти же навыки тренируются при раздевании и одевании больших кукол. После закрепления в играх на кукле они переносятся на самого ребенка.

Важно научить ребенка пользоваться предметами домашнего обихода, овладеть различными действиями с ними: открывать и закрывать дверь, пользоваться дверной ручкой, ключом, задвижкой; выдвигать и задвигать ящики; открывать и закрывать кран; пользоваться осветительными приборами; включать и выключать телевизор, регулировать силу звука; снимать телефонную трубку, вести разговор по телефону, правильно набирать номер.

Обязательно нужно стимулировать и поощрять стремление ребенка к самостоятельной деятельности. Если ему хочется все делать самому, педагогические работники и родители (законные представители) должны оказывать лишь необходимую помощь. В дальнейшем по мере усвоения навыка, потребность в непосредственной помощи педагогического работника при выполнении определенных движений постепенно снижается. При этом важно учитывать возможности ребенка и четко знать, что можно от него потребовать и в каком объеме. Все занятия лучше проводить в игровой форме и обязательно поощрять ребенка за правильное выполнение действий, результаты которых он всегда должен видеть.

Ребенок с НОДА, поступающий в школу, должен уметь самостоятельно одеваться, раздеваться, застегивать и расстегивать пуговицы, кнопки и молнии, снимать и надевать обувь, не путая правую и левую ногу, расшнуровывать и зашнуровывать ботинки; самостоятельно есть, пить из чашки, уметь пользоваться столовыми приборами (ложкой, вилкой) и салфеткой, носовым платком, зубной щеткой, расческой, уметь мыть руки, умываться, вытираться.

Развитие игровой деятельности.

Для обучающихся с НОДА игра имеет огромное значение, поскольку ее можно использовать для тренировки двигательных, познавательных, речевых навыков, для развития правильных взаимоотношений, творческого воображения.

Обучение игре необходимо проводить со всеми детьми с НОДА, независимо от состояния их двигательной сферы, в виде фронтальных и подгрупповых занятий, регламентированных по времени, в игровой комнате. Выбор содержания игры, ее тематика и форма проведения определяются степенью сформированностью психофизических предпосылок.

Участие в игре, выполнение детьми игровых и предметных действий следует осуществлять различными способами в зависимости от состояния движения:

- пассивно-активные действия, при понимании ребенком с НОДА функционального;
- назначения всех предметов и игрушек, темы и сюжета игры. Помощь можно оказывать при захватывании и удержании игрушки;
- включение ребенка с НОДА в игру лишь при условии правильного планирования игровых действий, сопровождаемых речью;
- самостоятельное осуществление игровых действий с их планированием, оценкой под руководством педагогических работников.

Индивидуально, а также с небольшой группой обучающихся следует проводить тренировочные упражнения, направленные на формирование предпосылок для развития предметного и игрового действия: формирование манипулятивной деятельности с предметами с тренировкой акта захвата и удержания предмета при его различном положении по отношению к ребенку; развитие целенаправленных действий по отношению предметов друг с другом; отработка отдельных действий -развязывание, завязывание шнурков, расстегивание, застегивание пуговиц, молний. Постепенно отработанные действия следует вводить в игровую деятельность.

Игры требуют соблюдения дисциплины. Надо стремиться к тому, чтобы взаимопонимание, взаимопомощь стали привычными формами поведения ребенка. Именно в игре обучающиеся получают первый опыт общения друг с другом, у них развиваются общественные формы поведения.

Важно развивать у обучающихся и творческое отношение к игре. Творческая игра имеет в своей основе условное преобразование окружающего. Основная задача руководства данной игрой состоит в том, чтобы содействовать устойчивости замысла, развитию его в определенном сюжете. Надо следить за тем, чтобы игра ребенка не представляла простого механического действия. Важно обратить внимание на подбор игрушек. Наиболее подходят игрушки, которые пригодны для разнообразного использования. Необходимо помнить, что игры и деятельность должны подбираться в зависимости от реальных возможностей ребенка.

Формирование конструирования и изобразительной деятельности.

Занятия изобразительной деятельностью служат важным средством коррекции недостатков психофизического развития обучающихся с НОДА. Программа для дошкольников, с двигательными нарушениями, имея в своей основе все те этапы, которые входят в программу для здоровых обучающихся, должна включать дополнительные занятия, направленные на тренировку движений рук, развитие мелкой моторики, развитие зрительно-пространственного восприятия.

На занятиях изобразительной деятельностью с детьми НОДА, необходимо решать следующие задачи:

- развивать мелкую моторику руки и зрительно-двигательную координацию для подготовки к овладению навыками письма;
- формировать правильное восприятие формы, величины, цвета и умение передать их в изображении;
- формировать правильное восприятие пространства, корригировать нарушения зрительно-пространственного восприятия;
- формировать целостное восприятие предмета и добиваться его отражения средствами изобразительной деятельности (рисованием, лепкой, аппликацией);
- развивать навыки конструирования;

- воспитывать положительное эмоциональное отношение к изобразительной деятельности и ее результатам;
- развивать любознательность, воображение;
- расширять запас знаний и представлений.

Специфика методов обучения состоит в применении средств, отвечающих психофизиологическим особенностям обучающихся с НОДА. Необходимо выделить виды деятельности, наиболее способствующие решению коррекционных задач. К таковым можно отнести аппликацию, лепку, тренировочное рисование, использование трафарета,

Занятия аппликацией способствуют развитию конструктивных возможностей, формированию представлений о цвете и форме. Достоинством этого вида деятельности является и его доступность: аппликацией могут заниматься обучающиеся, имеющие низкий уровень графических возможностей вследствие поражения рук.

Лепка способствует развитию мелкой моторики рук, точности движений, корригирует нарушение мышечно-суставного чувства. Использование трафарета способствует воспитанию правильного движения, расширению графических возможностей ребенка с пораженными руками.

Тренировочное рисование - система графических упражнений для развития манипулятивной деятельности кисти руки.

На занятиях изобразительной деятельностью необходимо особое внимание уделять восприятию и изображению форм предметов (круг, овал, четырехугольник). Необходимо развивать умение видеть геометрические формы в окружающих ребенка предметах, дифференцировать близкие формы. Полезно использовать специальные трафареты, которые обучающиеся обводят и раскрашивают. Зрительный образ предмета закрепляется на занятиях аппликацией, лепкой.

Обучение конструированию обучающихся с НОДА рекомендуется начать с конструирования по образцу, составленному из частей, и только после этого переходить к конструированию по нерасчлененному образцу. Эта методика включает несколько этапов.

На первом этапе необходимо ознакомить ребенка со строительным материалом, обучить его простым конструктивным действиям, пользуясь деталями одинаковой величины и формы, обучить планомерному обследованию образцов и деталей постройки, словесному обозначению пространственных отношений предметов («рядом», «на», «над», «под», «около», «сзади», «спереди»).

Второй этап – «конструирование по нерасчлененному образцу». Обучающихся обучают планомерному рассматриванию образцов, эффективным способам конструирования с использованием развернутых действий с деталями (прикладывание их к образцам); учат пользоваться пространственными и метрическими признаками предметов в процессе конструирования; составлять геометрические фигуры, учитывая форму и величину деталей; обогащают словарный запас ребенка специальной пространственной терминологией («квадрат», «прямоугольник», «ромб»). Программа второго этапа рассчитана на длительный срок, определяемый индивидуальными возможностями ребенка.

На третьем этапе занятий ребенку предлагается свободное конструирование, когда он может самостоятельно использовать усвоенные им приемы обследования и исполнения. При этом могут выполняться следующие задания: конструирование дома для куклы, постройка улицы, города, конструирование по замыслу.

Развитие всех сторон речи и коррекция речевых нарушений.

Для коррекции речевых нарушений необходимо:

- Уменьшение степени проявления двигательных дефектов речевого аппарата: спастического пареза, гиперкинезов, атаксии (в более легких случаях - нормализация тонуса мышц и моторики артикуляционного аппарата):

- Развитие речевого дыхания и голоса; Формирование продолжительности, звонкости, управляющей голоса в речевом потоке. Выработка синхронности голоса, дыхания и артикуляции.
- Нормализация просодической системы речи (мелодико-интонационных и темпо-ритмических характеристик речи).
- Формирование артикуляционного праксиса на этапе постановки, автоматизации и дифференциации звуков речи.
- Развитие фонематического восприятия и звукового анализа.
- Развитие функциональных возможностей кистей и пальцев рук.
- Нормализация лексико-грамматических навыков экспрессивной речи.

Основной целью коррекционно-логопедической работы является формирование всей системы полноценной речевой деятельности: развитие понимание обращенной речи, расширение пассивного и активного словаря, формирование грамматического строя и связных высказываний, улучшение произносительной стороны речи. Очень важным является развитие полноценного речевого общения.

При проведении коррекционно-логопедической работы с детьми с НОДА целесообразно использовать следующие методы логопедического воздействия: дифференцированный логопедический массаж (расслабляющий или стимулирующий), зондовый массаж, пассивная и активная артикуляционная гимнастика, дыхательные и голосовые упражнения.

Расширение запаса знаний и представлений об окружающем мире.

Очень важно, какими способами ребенок с НОДА получает сведения об окружающем мире. Первое знакомство с предметами и явлениями должно по возможности происходить в естественной жизненной обстановке, а не по картинкам или игрушкам. В группе ребенка нужно познакомить с обстановкой, показать ему, как моют посуду, стирают и гладят белье, готовят обед, накрывают на стол, убирают помещение. Много интересного можно показать ребенку из окна детского сада: улицу, движение транспорта, сад, животных.

В ходе ознакомления с окружающим миром обучающихся следует учить выделять в предметах и явлениях существенные и несущественные признаки, проводить сравнения, объединения предметов и явлений по различным признакам, устанавливать причинно-следственные связи, делать выводы и заключения, расширять наполняемость родовых, видовых и обобщающих понятий.

Важное значение для развития знаний и представлений об окружающем мире имеют прогулки. У ребенка-дошкольника мыслительные процессы должны быть, как можно теснее связаны с живыми, яркими, наглядными предметами окружающего мира. Для развития представлений об окружающем мире большую роль играют специальные занятия с использованием картинок. Для ребенка с НОДА важно, чтобы картина была четкой, достаточно крупной и располагалась в поле его зрения.

Готовность ребенка к обучению в школе определяется уровнем развития его интеллектуальных процессов. Ребенок должен уметь не только наблюдать, но и дифференцировать и обобщать предметы и явления окружающего мира. Формирование обобщающего и дифференцирующего мышления должно проводиться систематически как в процессе повседневной деятельности ребенка, так и на специальных занятиях.

Развитие сенсорных функций.

Сенсорное воспитание направлено на развитие всех видов восприятия ребенка с НОДА (зрительного, слухового, тактильно-кинестетического), на основе которых формируются полноценные представления о внешних свойствах предметов, их форме, величине, цвете, положении в пространстве.

Развитие зрительного восприятия начинается с формирования зрительного

сосредоточения и прослеживания оптического объекта. Сначала педагогический работник стимулирует развитие зрительной фиксации на лице, а затем на игрушке (лучше с мягким очертанием силуэта, но с интенсивной цветной окраской, размером 7x10 см). В дальнейшем начинается тренировка согласованных движений головы и глаз, возникающих при условии плавного прослеживания глазами объекта. По мере продвижения оптического объекта (лица педагогического работника, затем игрушки) необходимо пассивно поворачивать голову ребенка в направлении движения объекта. При ослаблении интереса ребенка к игрушке подключают звуковой компонент.

Дальнейшее развитие зрительного восприятия направлено на формирование плавности прослеживания за движущимся предметом (в горизонтальной, вертикальной плоскости), устойчивости фиксации взора при изменении положения головы и туловища. Необходимо проводить специальные игры с ребенком, приближая свое лицо к ребенку и удаляя его, ласково разговаривая с ним. Также используются яркие озвученные игрушки. При этом ребенок находится в различных положениях (лежа, сидя, вертикально - на руках педагогического работника).

На более поздних этапах необходима выработка зрительных дифференцировок. Для занятий подбираются игрушки, различные по цвету, величине, форме, звучанию. Внимание ребенка привлекается не только к игрушкам, но и окружающим предметам и людям. Для этого проводятся различные игры («Прятки», «Ку-ку»).

С полутора лет проводится коррекционно-педагогическая работа по развитию ориентировки на величину, форму и цвет предметов по следующим этапам: 1) сличение величины, цвета или формы («дай такой, не такой»). 2) выделение по слову величины, цвета или формы («дай красный», «дай большой», «дай круглый»). 3) называние признака - величины, цвета, формы - ребенком (для обучающихся, владеющих речью).

Кроме постоянных упражнений в быту, следует проводить специальные дидактические игры.

Развитие слухового восприятия начинают с формирования слухового сосредоточения (на голосе и звуке). Для этого используют период, когда ребенок с НОДА находится в эмоционально отрицательном состоянии - в период несильного плача или общих движений. Педагогический работник наклоняется к ребенку, ласково разговаривает с ним, потряхивает погремушкой, добиваясь привлечения внимания ребенка и его успокоения. Звуковые раздражители варьируют от нерезких звуков (звучание погремушки, легкое постукивание одной игрушки о другую) до более громкого звучания (звук пищащей игрушки).

Дальнейшее развитие слухового восприятия идет при формировании умения локализовать звук в пространстве. В качестве звуковых раздражителей ребенку предлагаются игрушки, различные по звучанию (громкие-тихие, высокие-низкие, пищащие, звенящие), а также различно интонируемый голос педагогического работника. Предлагая ребенку озвученную игрушку, затем разговаривая с ним, его учат прислушиваться к звучанию игрушки и голосу педагогического работника, а затем отыскивать их глазами. При этом сначала ребенок видит игрушку и лицо педагогического работника, которые постепенно оказываются вне поля его зрения. Если ребенок с двигательной патологией не может сам повернуть голову к источнику звука, педагогический работник делает это пассивно.

Далее обучающихся обучают дифференциации тембровой окраски, и интонации голоса матери (или другого близкого человека) и "чужих" людей, используя при этом зрительное подкрепление. Параллельно ведется формирование других дифференцированных реакций: узнавание своего имени, различение строгой и ласковой интонации голоса педагогического работника и адекватной реакции на них, дифференциация характера мелодии (веселой и грустной, тихой и громкой). С детьми

проводятся специальные упражнения на формирование дифференциации звучания игрушек: дудки, барабана, погремушки (выбор из двух). Особо важное значение уделяется развитию слухового внимания к речи педагогического работника.

Коррекция нарушений тактильно-кинестетического восприятия начинается с массажа и пассивной гимнастики (для улучшения проприоцептивных ощущений).

Развитие тактильно-кинестетических ощущений проводится на 3-м году жизни параллельно с формированием знаний о свойствах предметов: мягкий-твердый, тяжелый-легкий (вес), холодный-теплый (температура). Понятие о мягкости-твердости дается на разном материале: мягкая шапочка, мягкий пластилин, твердый сахар, твердое яблоко. Понятие о весе дается на материале: тяжелый молоток, тяжелый стул, легкий шарик, легкий кубик. Понятие о тепловых ощущениях проводится на сравнении: холодная и теплая вода, холодный и теплый день, холодный лед, теплая батарея, а также в ходе проведения искусственной локальной контрастотермии.

Развитие пространственных представлений.

Пространственные представления - важнейшая характеристика окружающего мира и необходимая составляющая сенсорного воспитания в детском возрасте. В силу двигательных и оптико-пространственных нарушений пространственные представления формируются у обучающихся с НОДА с большим трудом. Педагогические работники должны помнить, что положительный эффект приносят практические упражнения, когда с целью формирования пространственных представлений ребенок осуществляет перемещение своего тела в помещении самостоятельно. В том случае, если ребенок не передвигается, его обязательно нужно перемещать в заданном направлении. Развитие пространственных представлений осуществляется поэтапно.

Первый этап: расположение предметов в пространстве, ориентация в предметно-пространственном окружении «от себя». На этом этапе важно, чтобы у ребенка сформировалось представление о сторонах и частях тела человека, а также его лица. Здесь также, как и при формировании представлений о величине необходимо давать сразу же словесное обозначение формируемого представления. При заучивании названий правой и левой рук ребенку следует сказать, что каждая из рук имеет свое название. Чтобы сформировать понятия «впереди», «сзади», «вверху», «внизу», «справа», «слева», следует связать их с конкретными частями тела, например, впереди (лицо) - сзади (спина), вверху (голова) - внизу (ноги), правая рука (справа) - левая рука (слева). Важно также научить ребенка различать парные части тела. С этой целью могут быть использованы различные детские стихотворения и игры.

Второй этап: ориентация в предметно-пространственном окружении «от другого человека». Чтобы сформировать предметно-пространственные представления в позиции «от другого человека» нужно использовать куклу. Ручку куклы нужно маркировать тем же способом, что и у ребенка. Затем игрушку посадить напротив ребенка. Педагогический работник должен обратить внимание ребенка на то, маркированная рука находится наискосок от руки самого ребенка. Чтобы расширить количество упражнений, можно маркировать щечки, ушки, плечики, ножки, коленки, пальчики, ладошки у сидящей напротив куклы. Важно также научить ребенка определять, где находится предмет по отношению к кукле или другому человеку. Пространственную ориентировку на любых предметах следует тренировать с ребенком постоянно.

Третий этап: ориентировка по основным пространственным направлениям. На этом этапе отрабатывается ориентировка по основным пространственным направлениям: вперед-назад, направо-налево, вверх-вниз. Определение своего местоположения относительно другого предмета (впереди-позади, справа-слева, сзади, позади). Вводятся понятия: близко - далеко, ближе - дальше. Важно стремиться к тому, чтобы ребенок с НОДА опробовал на собственном опыте передвижение в указанных направлениях. Если он

не может это сделать самостоятельно, педагогический работник должен показать ему это с помощью перемещения коляски ребенка. Одновременно он должен комментировать свои действия правильными терминами.

Четвертый этап: ориентировка на листе бумаги. Ориентировка на листе бумаги - важный этап в подготовке ребенка к школе. Здесь вводятся понятия: посередине, в центре, верхняя и нижняя стороны, правая и левая стороны, верхний правый угол, верхний левый угол, нижний левый угол, нижний правый угол.

Пятый этап: коррекция оптико-пространственного восприятия. Коррекция нарушений оптико-пространственного восприятия может достигаться с помощью заданий на воссоздание по образцу или представлению пространственного размещения геометрических фигур или узоров; фиксации и воспроизведения поворотов на плоскости отдельных элементов узора или графических знаков. Педагогическим работником полезно зарисовывать с детьми схемы расположения предметов в помещении; геометрических фигур на листе бумаги, отраженном в зеркале. Важным этапом в этом направлении работы является формирование у ребенка навыка составления разрезных картинок. Вначале ребенку можно предложить разрезные картинки без фона, то есть вырезанные по контуру. Затем предлагаются к составлению картинки, изображающие предмет с фоном, из 2-х, 3-х, 4-х, 6-ти, 9-ти частей. Важно, чтобы педагогические работники сопровождали собственные действия правильными терминами, определяющими местоположение каждой из частей. Затем, когда у ребенка этот навык сформируется, можно ему предлагать задания на составление сюжетных картин по контурному изображению из 9-ти, 12-ти частей.

Закрепить сформировавшиеся навыки можно с помощью составления сюжетных картинок из 4-х, 6-ти, 9-ти, 12-ти предметных кубиков или кубиков Никитина (кубиков Кооса).

Формирование временных представлений.

Освоение временных понятий детьми с НОДА протекает с разной скоростью и характеризуется крайней неустойчивостью. Формирование временных представлений осуществляется поэтапно.

Первый этап: формирование представлений о сутках. Сутки являются первой естественной единицей измерения времени. У дошкольников начинают формировать представления о таких промежутках времени, как день - ночь, утро - вечер. Педагогическим работником рекомендуется начинать развитие представлений о времени с различения отдельных контрастных частей суток (день - ночь; утро - вечер), а затем только переходить к их последовательности и сменяемости суток. Для формирования представлений об указанных временных отрезках педагогические работники могут использовать прием описания конкретной деятельности, которой в этот период занимаются обучающиеся. Обучающихся обучают различать части суток: по внешним объективным признакам (светло-темно).

Большую пользу приносит рассмотрение с детьми картинок и фото, изображающих деятельность людей в разные отрезки времени, а затем соотносить каждую картинку с определенным временным эталоном. Можно составлять сериационный ряд из частей суток: располагать четыре картинки, изображающие части суток, в нужном порядке.

С целью закрепления представлений о частях суток можно использовать цветные карточки.

Формирование представлений о сутках будет стимулировать чтение педагогическим работником отрывков из художественных произведений, стихов, описывающих действия, связанные с данным временем суток, а также отгадывание загадок.

Второй этап: формирование представлений о временах года. Знания о времени года лучше усваиваются детьми, если они предлагаются по контрастному принципу в сравнении с предыдущим временем года. Самое трудное время года для усвоения детьми -

это весна. Педагогическим работником следует в соответствии с рекомендациями специалистов изготовить наглядные пособия, в которых каждому сезонному изменению в природе или в жизни людей соответствовала бы карточка или картинка. В качестве наиболее продуктивных форм работы предлагаются: раскладывание карточек с изображением времен года в соответствии с порядком их возникновения; определение времени года по картинкам и составление рассказов по картинкам; наблюдение за изменениями в природе в естественных условиях, использование литературных произведений, чтение и заучивание наизусть стихов, отгадывание загадок и заучивание пословиц; изготовление аппликаций по темам времен года; рисование сюжетных картин; проведение праздников, посвященных временам года (очень продуктивная форма работы, особенно для обучающихся с тяжелыми нарушениями).

Третий этап: временные понятия «Вчера, сегодня, завтра». На этом этапе работы используются те же формы работы. Временные отрезки вчера, сегодня, завтра связываются с определенной деятельностью обучающихся и обозначаются определенным термином,

Четвертый этап: календарь, дни недели. Для ознакомления обучающихся с НОДА с днями недели можно использовать отрывной календарь. Каждый листок календаря отмечают полоской соответствующего цвета или изготавливают из цветной бумаги так, чтобы каждый день имел свой цвет (понедельник - синий, вторник - желтый, среда - зеленый, четверг - белый, пятница - фиолетовый, суббота - оранжевый, воскресенье - красный). На каждом листке календаря проставляют такое количество кружочков, которое соответствует порядковому номеру дня недели. Ежедневно отрывая листок календаря, ребенок укладывает его в соответствующее деление. В конце недели подсчитывается количество дней, и они называются. В конце месяца подсчитывается количество недель, а в старшем возрасте и количество дней.

Работая с календарем, педагогические работники помогают детям запомнить дни недели по порядковому номеру (количеству точек) и по цвету листка календаря. Можно также для запоминания названий дней недели связывать их с конкретным содержанием деятельности обучающихся (используется недельное расписание занятий).

Пятый этап: временное понятие «месяц», названия месяцев. Работая с моделью календарного года, педагогический работник одновременно знакомит ребенка с названиями месяцев. Каждый месяц связывается с определенным временем года и наполняется конкретным содержанием (изменения в погоде, в природе, в жизни человека и животных). Хорошим стимулом для запоминания является заучивание стихов о месяцах года. Особый положительный эффект приносит разыгрывание игр-драматизаций для заучивания названий месяцев.

Формирование элементарных математических представлений.

В работе с дошкольниками с НОДА целесообразно проводить подготовительные занятия по формированию и уточнению имеющихся у них основных количественных, пространственных и временных представлений, по формированию навыков сравнения предметов по форме, величине и протяженности. Необходимо научить обучающихся изучать и сравнивать предметы и группы предметов по какому-то одному из признаков, устанавливать общее и различное; особое внимание уделять сравнению предметов, которые невозможно пересчитывать поштучно (для этого необходимо выбрать соответствующую меру измерения).

Овладение основными понятиями о числе и арифметическими действиями с числами требует предварительного усвоения и уточнения элементарных представлений о величине: большой - маленький, больше - меньше, короткий - длинный, короче - длиннее, шире - уже, ниже - выше.

Необходимо проводить ежедневные занятия, в процессе которых обучающиеся смогут осознать, что все предметы расположены определенным образом в пространстве и

имеют различную протяженность. Во время прогулок обращать внимание обучающихся на то, что улицы бывают узкие и широкие, дома - большие и маленькие, высокие и низкие. Именно в такого рода сравнениях формируются и уточняются элементарные математические понятия.

Необходимо научить обучающихся отыскивать и находить предметы нужной величины, формы, протяженности. Для этого педагогические работники отбирают кубики, мячи, пирамидки, куклы различной величины и просят ребенка найти сначала самые большие предметы, затем - самые маленькие и вводят эти понятия в речь.

Далее следует обращать внимание обучающихся на то, что предметы одной и той же величины могут отличаться по форме: "Сравните большой красный мяч и большой красный кубик, маленький синий шарик и маленький синий кубик". Затем им нужно помочь установить, что предметы, одинаковые по величине и форме, могут отличаться по длине. На следующем этапе обучающиеся овладевают умением подобрать (разгруппировать) предметы разной величины, формы, протяженности по какому-то одному заданному признаку. Затем эти задания можно разнообразить и усложнить: подобрать предмет либо такой же, как образец, либо большей или меньшей величины. Вначале лучше использовать те предметы, которые уже знакомы детям по предыдущим занятиям, а затем включать и новые.

Дальнейшее усложнение заданий идет за счет сопоставления предметов различной формы и величины, при этом предметы сопоставляются не парами, а рядами. Сначала такие задания выполняются по показу. По мере постепенного усвоения и закрепления понятий формы и величины обучающиеся могут выполнять задания по словесной инструкции. Ребенку объясняют, что нужно сделать, и на первых порах педагогический работник рассказывает, каким образом надо выполнять задание. Постепенно обучающиеся учатся самостоятельно планировать ход выполнения задания.

Развитию и закреплению элементарных математических понятий способствуют занятия по ручному труду, рисованию, лепке.

При обучении элементарному счету необходимо обращать внимание на то, умеют ли обучающиеся сравнивать разные множества (количества) предметов, независимо от их формы и величины. Только после того, как ребенок научится сравнивать предметы по какому-либо признаку и устанавливать, где предметов больше (меньше), в каком сосуде жидкости больше (меньше), переходят к умению уравнивать количества (множества) предметов. При обучении обучающихся элементарному счету необходимо обратить особое внимание на состав числа. Здесь особенно важна наглядность обучения. Сначала нужно научить ребенка составлять число предметов из разных групп. Для закрепления состава числа можно использовать нахождение целого числа не по двум, а по трем слагаемым (группам предметов).

Подготовка к школе.

Для обучения в школе большую роль играет уровень сформированности навыков самообслуживания, поэтому при подготовке обучающихся к школе особое внимание следует уделять их формированию. Формирование навыков самообслуживания проходит, как на специально организованных занятиях, так и во все режимные моменты, учитывая индивидуальные, двигательные возможности обучающихся.

3.19.1. Обучение грамоте (добукварный период). Формирование первоначальных навыков чтения и письма.

В ходе коррекционно-педагогической работы важно учитывать характер и структуру речевого нарушения каждого ребенка. Задачами подготовительного периода обучения грамоте являются:

- формирование произвольной стороны речи;
- развитие слухового внимания и речеслуховой памяти;

- формирование фонематического восприятия;
- нормализация оптико-пространственного гнозиса;
- подготовка мелкой моторики руки к процессу письма;
- формирование психологической базы речи;
- формирование мыслительных операций;

Программа подготовительного периода в обучении грамоте имеет несколько разделов, которые тесно связаны между собой:

1. Формирование навыков произношения.
2. Развитие фонематического восприятия, формирование звукового анализа и синтеза.
3. Развитие ритмической и звуко-слоговой структуры слова.

Основной период в обучении грамоте (букварный период). Программа основного периода обучения грамоте предусматривает на основе звукового анализа и синтеза научить обучающихся чтению слогов и слов.

Обучающиеся с двигательными нарушениями испытывают трудности во владении графическими навыками и навыками письма, работу по формированию данных навыков надо начинать как можно раньше и вести постоянно.

Успешное формирование графо-моторной функции у обучающихся с НОДА возможно только при условии специально согласованной деятельности учителя-дефектолога, учителя-логопеда, воспитателя и инструктора ЛФК. Необходима индивидуальная подготовка руки к письму, последовательная отработка и закрепление двигательного навыка письма. Необходимо выделить время для специальных занятий по формированию движений, обеспечивающих правильную технику письма.

С целью подготовки руки ребенка к письму можно использовать прием рисования мокрым или окрашенным в краску пальцем по доске или прием рисования по доске с рассыпанной манкой или мукой. Важно обучить ребенка удержанию пальцевой позы для показа определенного количества предметов (один предмет - один палец; два предмета - два пальца).

Правильный захват предметов, способы его удержания определяют возможности развития ребенка к предметной деятельности, а в дальнейшем, и к письму. Поэтому педагогические работники должны постоянно развивать у обучающихся с НОДА правильные формы удержания предметов, игрушек и двигательных действий с ними. Специалист должен показать, как эти навыки формируются у ребенка в процессе игры.

Для развития точности движений пальцев рук следует строить различные фигуры на плоскости из палочек, мозаики и плоскостных геометрических фигур. Хорошие результаты в формировании двигательных навыков дают следующие упражнения: надевание колечек, пуговиц, бус на проволоку, веревку, нитку; продевание через отверстия малого размера шнурков; прошивание иглой контура предметов на бумаге, а также застегивание, расстегивание, завязывание, развязывание шнурков, пуговиц, молний.

Обучение письму начинается с обследования возможностей овладения графическим навыком письма. Важным этапом работы является обучение ребенка адекватной позе во время письма. При этом необходимо решать следующие задачи:

- подбор позы и «рефлекс-запрещающих» позиций, при которых нарушения мышечного тонуса и интенсивность гиперкинезов были бы минимальными;
- применение специальных приспособлений для фиксации конечностей и головы ребенка;
- отработка общей позы при письме и обучение среднему положению головы, поворотам и наклонам при строго определенном положении рук;
- развитие зрительного контроля за движением рук в разных направлениях.

Формирование элементарных математических представлений.

При подготовке к школе очень важно развить у ребенка с НОДА основы математического мышления. В ходе работы по формированию математических представлений у обучающихся с двигательной патологией в период подготовки к школе решаются следующие задачи:

- накопление конкретных фактов о различных свойствах предметов окружающей действительности;
- формирование у обучающихся способности выделять в объектах существенные признаки, развитие различных операций сравнения и группировки предметов по определенному признаку;
- накопление представлений о количестве, величине и форме предмета;
- развитие ориентировки во времени и пространстве;
- образование множеств, их соотношение с заданным образцом (количеством); усвоение элементарного математического счета.

Формирование конструктивных и изобразительных навыков у обучающихся происходит в тесном единстве со становлением двигательной функции рук - захватывание и удержание предметов в их различном положении по отношению к ребенку, соотносительные действия с предметами под контролем зрения, с развитием интереса к данным видам деятельности и потребности в осуществлении контролирования и самого процесса изображения по мере развития общих представлений об окружающем мире.

Все усилия педагогических работников по подготовке к школе и успешной интеграции обучающихся с двигательной патологией, будут недостаточно успешными без постоянного контакта с педагогическим работником. Семья должна принимать активное участие в развитии ребенка, чтобы обеспечить непрерывность коррекционно-восстановительного процесса. Педагогические работники должны отрабатывать и закреплять навыки и умения у обучающихся, сформированные специалистами, по возможности помогать изготавливать пособия для работы в Организации и дома. Домашние задания, предлагаемые учителем-логопедом, педагогом-психологом и воспитателем для выполнения, должны быть четко разъяснены. Это обеспечит необходимую эффективность коррекционной работы, ускорит процесс восстановления нарушенных функций у обучающихся.

При этом для обучающихся с двигательной патологией особое значение приобретает ранняя стимуляция развития основных двигательных навыков. Родители (законные представители) должны выделить дома уголок, где должны находиться специально оборудованные стул, стол, ходунки, поручни, качалка, гимнастическая стенка, спортивный инвентарь, тренажеры.

3.1. Федеральная рабочая программа воспитания

Обязательная часть

Рабочая программа воспитания для образовательных организаций, реализующих адаптированные образовательные программы дошкольного образования (далее - программа воспитания), предусматривает обеспечение процесса разработки рабочей программы воспитания на основе требований Федерального закона от 29 декабря 2012 г. № 273-ФЗ «Об образовании в Российской Федерации».

Работа по воспитанию, формированию и развитию личности обучающихся с ОВЗ в Организации предполагает преимущество по отношению к достижению воспитательных целей начального общего образования (далее - НОО).

Программа воспитания основана на воплощении национального воспитательного идеала, который понимается как высшая цель образования, нравственное (идеальное) представление о человеке.

В основе процесса воспитания обучающихся в Организации должны лежать конституционные и национальные ценности российского общества.

Целевые ориентиры следует рассматривать как возрастные характеристики возможных достижений ребенка, которые коррелируют с портретом выпускника Организации и с базовыми духовно-нравственными ценностями. Планируемые результаты определяют направления для разработчиков рабочей программы воспитания.

С учетом особенностей социокультурной среды, в которой воспитывается ребенок, в рабочей программе воспитания необходимо отразить взаимодействие участников образовательных отношений (далее - ОО) со всеми субъектами образовательных отношений. Только при подобном подходе возможно воспитать гражданина и патриота, раскрыть способности и таланты обучающихся, подготовить их к жизни в высокотехнологичном, конкурентном обществе.

3.20.1. Целевой раздел

Согласно п. 29.2 ФООП ДО, общая **цель** воспитания в ДОО - личностное развитие каждого ребёнка с учётом его индивидуальности и создание условий для позитивной социализации детей на основе традиционных ценностей российского общества, что предполагает:

- 1) формирование первоначальных представлений о традиционных ценностях российского народа, социально приемлемых нормах и правилах поведения;
- 2) формирование ценностного отношения к окружающему миру (природному и социокультурному), другим людям, самому себе;
- 3) становление первичного опыта деятельности и поведения в соответствии с традиционными ценностями, принятыми в обществе нормами и правилами.

Задачами воспитания в ДОО являются:

- 1) содействие развитию личности, основанному на принятых в обществе представлениях о добре и зле, должном и недопустимом;
- 2) содействие становлению нравственности, основанной на духовных отечественных традициях, внутренней установке личности поступать согласно своей совести;
- 3) создание условия для развития и реализации личностного потенциала ребёнка, его готовности к творческому самовыражению и саморазвитию, самовоспитанию;
- 4) осуществление поддержки позитивной социализации ребёнка посредством проектирования и принятия уклада, воспитывающей среды, создания воспитывающих

общностей.

Программа воспитания построена на основе духовно-нравственных и социокультурных ценностей и принятых в обществе правил и норм поведения в интересах человека, семьи, общества и *опирается на следующие принципы:*

- принцип гуманизма: приоритет жизни и здоровья человека, прав и свобод личности, свободного развития личности; воспитание взаимоуважения, трудолюбия, гражданственности, патриотизма, ответственности, правовой культуры, бережного отношения к природе и окружающей среде, рационального природопользования;
- принцип ценностного единства и совместности: единство ценностей и смыслов воспитания, разделяемых всеми участниками образовательных отношений, содействие, сотворчество и сопереживание, взаимопонимание и взаимное уважение;
- принцип общего культурного образования: воспитание основывается на культуре и традициях России, включая культурные особенности региона;
- принцип следования нравственному примеру: пример как метод воспитания позволяет расширить нравственный опыт ребенка, побудить его к открытому внутреннему диалогу, пробудить в нем нравственную рефлексию, обеспечить возможность выбора при построении собственной системы ценностных отношений, продемонстрировать ребенку реальную возможность следования идеалу в жизни;
- принципы безопасной жизнедеятельности: защищенность важных интересов личности от внутренних и внешних угроз, воспитание через призму безопасности и безопасного поведения;
- принцип совместной деятельности ребенка и педагогического работника: значимость совместной деятельности педагогического работника и ребенка на основе приобщения к культурным ценностям и их освоения;
- принцип инклюзивности: организация образовательного процесса, при котором все обучающиеся, независимо от их физических, психических, интеллектуальных, культурно-этнических, языковых и иных особенностей, включены в общую систему образования.

В РПВ выделены следующие направления воспитания:

ПАТРИОТИЧЕСКОЕ НАПРАВЛЕНИЕ ВОСПИТАНИЯ	
ЦЕЛЬ	ЦЕННОСТИ
Содействовать формированию у ребёнка личностной позиции наследника традиций и культуры, защитника Отечества и творца (созидателя), ответственного за будущее своей страны.	Родина и природа
СОДЕРЖАНИЕ	
Патриотическое направление воспитания базируется на идее патриотизма как нравственного чувства, которое вырастает из культуры человеческого бытия, особенностей образа жизни и её уклада, народных и семейных традиций. Работа по патриотическому воспитанию предполагает: формирование «патриотизма наследника», испытывающего чувство гордости за наследие своих предков (предполагает приобщение детей к истории, культуре и традициям нашего народа: отношение к труду, семье, стране и вере); «патриотизма защитника», стремящегося сохранить это наследие (предполагает развитие у детей готовности преодолевать трудности ради своей семьи, малой родины); «патриотизма созидателя и	

творца», устремленного в будущее, уверенного в благополучии и процветании своей Родины (предполагает конкретные каждодневные дела, направленные, например, на поддержание чистоты и порядка, опрятности и аккуратности, а в дальнейшем - на развитие всего своего населенного пункта, района, края, Отчизны в целом).

ДУХОВНО-ПРАВСТВЕННОЕ НАПРАВЛЕНИЕ ВОСПИТАНИЯ

ЦЕЛЬ	ЦЕННОСТИ
Формирование способности к духовному развитию, нравственному самосовершенствованию, индивидуально-ответственному поведению.	Жизнь, милосердие, добро
СОДЕРЖАНИЕ	
Духовно-нравственное воспитание направлено на развитие ценностно- смысловой сферы дошкольников на основе творческого взаимодействия в детско- взрослой общности, содержанием которого является освоение социокультурного опыта в его культурно-историческом и личностном аспектах.	

СОЦИАЛЬНОЕ НАПРАВЛЕНИЕ ВОСПИТАНИЯ

ЦЕЛЬ	ЦЕННОСТИ
Формирование ценностного отношения детей к семье, другому человеку, развитие дружелюбия, умения находить общий язык с другими людьми.	Семья, дружба, человек и сотрудничество
СОДЕРЖАНИЕ	
Важной составляющей социального воспитания является освоение ребёнком моральных ценностей, формирование у него нравственных качеств и идеалов, способности жить в соответствии с моральными принципами и нормами и воплощать их в своем поведении. Культура поведения в своей основе имеет глубоко социальное нравственное чувство - уважение к человеку, к законам человеческого общества. Конкретные представления о культуре поведения усваиваются ребёнком вместе с опытом поведения, с накоплением нравственных представлений, формированием навыка культурного поведения.	

ПОЗНАВАТЕЛЬНОЕ НАПРАВЛЕНИЕ ВОСПИТАНИЯ

ЦЕЛЬ	ЦЕННОСТИ
Формирование ценности познания.	Познание
СОДЕРЖАНИЕ	
Познавательное и духовно-нравственное воспитание должны осуществляться в содержательном единстве, так как знания наук и незнание добра ограничивает и деформирует личностное развитие ребёнка. Значимым является воспитание у ребёнка стремления к истине , становление целостной картины мира, в которой интегрировано ценностное, эмоционально окрашенное отношение к миру, людям, природе, деятельности человека.	

ФИЗИЧЕСКОЕ И ОЗДОРОВИТЕЛЬНОЕ НАПРАВЛЕНИЕ ВОСПИТАНИЯ	
ЦЕЛЬ	ЦЕННОСТИ
Формирование ценностного отношения детей к здоровому образу жизни, овладение элементарными гигиеническими навыками и правилами безопасности.	Жизнь и здоровье
СОДЕРЖАНИЕ	
Физическое и оздоровительное направление воспитания основано на идее охраны и укрепления здоровья детей, становления осознанного отношения к жизни как основоположной ценности и здоровью как совокупности физического, духовного и социального благополучия человека.	

ТРУДОВОЕ НАПРАВЛЕНИЕ ВОСПИТАНИЯ	
ЦЕЛЬ	ЦЕННОСТИ
Формирование ценностного отношения детей к труду, трудолюбию и приобщение ребёнка к труду.	Труд
СОДЕРЖАНИЕ	
Трудовое направление воспитания направлено на формирование и поддержку привычки к трудовому усилию , к доступному напряжению физических, умственных и нравственных сил для решения трудовой задачи; стремление приносить пользу людям. Повседневный труд постепенно приводит детей к осознанию нравственной стороны труда . Самостоятельность в выполнении трудовых поручений способствует формированию ответственности за свои действия .	

ЭСТЕТИЧЕСКОЕ НАПРАВЛЕНИЕ ВОСПИТАНИЯ	
ЦЕЛЬ	ЦЕННОСТИ
Способствовать становлению у ребёнка ценностного отношения к красоте.	Культура, красота
СОДЕРЖАНИЕ	
Эстетическое воспитание направлено на воспитание любви к прекрасному в окружающей обстановке, в природе, в искусстве, в отношениях, развитие у детей желания и умения творить. Эстетическое воспитание через обогащение чувственного опыта и развитие эмоциональной сферы личности влияет на становление нравственной и духовной составляющих внутреннего мира ребёнка. Искусство делает ребёнка отзывчивее, добрее, обогащает его духовный мир, способствует воспитанию воображения, чувств. Красивая и удобная обстановка, чистота помещения, опрятный вид детей и взрослых содействуют воспитанию художественного вкуса .	

Согласно пп. 29.2.3.1., 29.2.3.2. ФОП ДО выделяются следующие целевые ориентиры воспитания:

Уклад МБДОУ № 43

Уклад – общественный договор участников образовательных отношений, опирающийся на базовые национальные ценности, содержащий традиции региона и ОО, задающий культуру поведения сообществ, описывающий предметно-пространственную среду, деятельности и социокультурный контекст.

Уклад учитывает специфику и конкретные формы организации распорядка дневного, недельного, месячного, годового циклов жизни МБДОУ.

Уклад способствует формированию ценностей воспитания, которые разделяются всеми участниками образовательных отношений (воспитанниками, родителями, педагогами и другими сотрудниками МБДОУ).

Программа воспитания учитывает условия, существующие в МБДОУ, индивидуальные особенности, интересы, потребности воспитанников и их родителей. Процесс воспитания в МБДОУ основывается на общепедагогических принципах, изложенных в ФГОС дошкольного образования:

- поддержка разнообразия детства;
- сохранение уникальности и самоценности детства как важного этапа в общем развитии человека, самоценность детства
- понимание (рассмотрение) детства как периода жизни значимого самого по себе, без всяких условий; значимого тем, что происходит с ребенком сейчас, а не тем, что этот период есть период подготовки к следующему периоду;
- личностно-развивающий и гуманистический характер взаимодействия взрослых (родителей (законных представителей), педагогических и иных работников Организации) и детей;
- уважение личности ребенка.

В МБДОУ № 43 образовательный процесс осуществляется в соответствии с требованиями ФГОС ДО, утвержденного приказом Минобрнауки России от 17.10.2013 № 1155. В связи с этим обучение и воспитание объединяются в целостный процесс на основе духовно- нравственных и социокультурных ценностей и принятых в обществе правил и норм поведения в интересах человека, семьи, общества. Программа воспитания реализуется в течение всего времени нахождения ребенка в детском саду: в процессе НОД, режимных моментах, совместной деятельности с детьми и индивидуальной работы.

Основные традиции воспитательного процесса в МБДОУ № 43:

- Стержнем годового цикла воспитательной работы являются общие для всего детского сада событийные мероприятия, в которых участвуют дети всех возрастных групп. Межвозрастное взаимодействие дошкольников способствует их взаимообучению и взаимовоспитанию. Общение младших по возрасту ребят с более старшими создает благоприятные условия для формирования дружеских отношений, положительных эмоций, проявления уважения, самостоятельности. Это дает большой воспитательный результат, чем прямое влияние педагога.

- Детская художественная литература и народное творчество традиционно рассматриваются педагогами МБДОУ в качестве наиболее доступных и действенных в воспитательном отношении видов искусства, обеспечивающих развитие личности дошкольника в соответствии с общечеловеческими и национальными ценностными установками.

- Педагогический коллектив МБДОУ № 43 ориентирован на организацию разнообразных форм детских сообществ. Это творческие объединения, исследовательские лаборатории, конструкторские бюро, детско - взрослые объединения (совместные творческие мастерские, родительские клубы). Данные сообщества обеспечивают полноценный опыт социализации детей.

- Коллективное планирование, разработка и проведение общих мероприятий. В МБДОУ существует практика создания творческих и рабочих групп педагогов, которые оказывают консультативную, психологическую, информационную и технологическую поддержку своим коллегам в вопросах организации воспитательных мероприятий. Ежегодно в МБДОУ № 43 функционирует группа психолого-педагогического мониторинга, которая работает в соответствии с тематикой годового планирования МБДОУ на учебный год.
- Огромное значение в повышении качества воспитательной работы имеет создание родительских клубов и семейных творческих мастерских.

Структура учебного года в МБДОУ детский сад №43

Образовательная деятельность	с 1 сентября по 31 мая
1 диагностический период (первичная диагностика)	с 1 сентября по 15 сентября
Рождественские каникулы (общероссийские)	с 1 января по 10 января
2 диагностический период (итоговая диагностика)	с 15 мая по 20 мая
Летний оздоровительный период	с 1 июня по 31 августа

Структура образовательного процесса в режиме 12-ти часового пребывания в МБДОУ

Утренний блок С 6.00 ч. до 9.00 ч.	Дневной блок С 9.00 ч. до 15.30 ч.	Вечерний блок С 15.30 до 18.00
<ul style="list-style-type: none"> - взаимодействие с семьёй - игровая деятельность - физкультурно-оздоровительная работа - завтрак - совместная деятельность воспитателя с детьми в ходе режимных процессов - индивидуальная работа - самостоятельная деятельность детей по интересам - различные виды детской деятельности по ознакомлению с родным краем 	<ul style="list-style-type: none"> - игровая деятельность - образовательная деятельность - второй завтрак - прогулка: физкультурно-оздоровительная работа, совместная деятельность воспитателя с детьми по реализации проектов, экспериментальная и опытно-исследовательская деятельность, трудовая деятельность в природе - индивидуальная работа - самостоятельная деятельность детей по интересам - различные виды детской деятельности по ознакомлению с родным краем 	<ul style="list-style-type: none"> - взаимодействие с семьёй - игровая деятельность - физкультурно-оздоровительная работа - совместная деятельность воспитателя с ребенком - индивидуальная работа - прогулка - свободная самостоятельная деятельность детей по интересам - различные виды детской деятельности по ознакомлению с родным краем

Максимально допустимый объём недельной нагрузки, для детей дошкольного возраста и продолжительность непрерывной образовательной деятельности, регламентируются в соответствии СанПиН.

Задачи воспитания реализуются в течение всего времени пребывания ребенка в детском саду: в процессе режимных моментов, двигательной активности, индивидуальной работы и совместной деятельности педагогов и детей.

Разнообразное ближайшее социокультурное окружение МБДОУ (школа, парк культуры и отдыха, библиотека, ДКиТ «Родина») способствует формированию традиции активного сетевого взаимодействия детского сада с социальными партнерами учреждений культуры и спорта. Кроме того, МБДОУ постоянно плодотворно сотрудничает с Ковровским краеведческим музеем и экологической библиотекой в рамках приобщения

дошкольников к русским народным традициям и культуре родного края.

К локальным актам по обеспечению уклада МБДОУ № 43 относятся:

- Положение о кодексе профессиональной этики педагогических работников МБДОУ № 43;
- Положение о проведении ежегодного конкурса «Готовность групп к началу учебного года»;
- Положение о конкурсе «Театральный вернисаж»;
- Положение о конкурсе «Мастерская Деда Мороза» и др.

Воспитывающая среда МБДОУ

Воспитывающая среда – это особая форма организации образовательного процесса, реализующего цель и задачи воспитания.

Воспитывающая среда определяется целью и задачами воспитания, духовно-нравственными и социокультурными ценностями, образцами и практиками. Основными характеристиками воспитывающей среды являются ее насыщенность и структурированность.

Воспитывающая среда ДОУ строится по трем линиям:

- «от взрослого», который создает предметно-пространственную среду, насыщая ее ценностями и смыслами;
- «от совместности ребенка и взрослого»: воспитывающая среда, направленная на взаимодействие ребенка и взрослого, раскрывающего смыслы и ценности воспитания;
- «от ребенка»: воспитывающая среда, в которой ребенок самостоятельно творит, живет и получает опыт позитивных достижений, осваивая ценности и смыслы, заложенные взрослым.

Воспитывающая среда предусматривает выполнение ряда организационно-педагогических условий:

- обеспечение благоприятного психологического климата для каждого ребенка, в соответствии с возрастными и индивидуальными особенностями и склонностями на основе доброжелательности, поддержки, доверия и конструктивной помощи.
- создание условий для продвижения каждого ребенка по индивидуальной траектории развития и саморазвития – в своем темпе, на уровне своего возможного максимума. Индивидуализация обучения и воспитания направлена на развитие реальных возможностей каждого воспитанника. Такой подход позволяет создать в ДОУ такую воспитывающую среду, которая стимулирует развитие индивидуальности, становление личностного опыта.
- восстановление традиций, исторической преемственности поколений, сохранение национальной культуры, обращение к историческому наследию российского народа («День пожилого человека», встречи с ветеранами, участие в городском фестивале семейных образовательных проектов «Ярмарка талантов», знакомство с традициями других народов, реализация регионального компонента и др.)
- формирование социокультурной среды, соответствующей возрастным, индивидуальным, психологическим и физиологическим особенностям детей. В МБДОУ № 43 проходят мероприятия, посвященные значимым событиям: «День знаний», «День города», «День матери», «Новый год», «Масленица», «День защитника Отечества», «Международный женский день», «День смеха», «День Победы» и др. При организации праздников, досугов, тематических мероприятий учитываются особенности и интересы детей, привлекаются к участию родители. В МБДОУ № 43 проводятся акции добрых дел: «Покормим птиц зимой», «Открытка ветерану», «Посади дерево – сделай подарок нашей планете», «Тюльпан желаний», «Это сделано руками наших пап» и др.
- обеспечение психолого-педагогической поддержки семьи и повышение

компетентности родителей (законных представителей) в вопросах воспитания дошкольников. Данная система направлена на улучшение семейного микроклимата и формирование положительных взаимоотношений в семье, повышение педагогической культуры родителей через активное включение их в воспитательных процессе. Это создание буклетов, оформление стендов, информационных листов, размещение информации на сайте МБДОУ, организация семинаров, практикумов, консультаций, практические занятия с родителями в клубе «Школа молодой семьи» и др.

Групповое пространство организовано с целью развития детской инициативы, самостоятельности и возможности самореализации своих творческих потенциалов.

Общности ДОО

В ДОО выделяются следующие общности:

- Педагог - дети,
- Родители (законные представители) - ребёнок (дети),
- Педагог - родители (законные представители).
- Дети-дети
- Педагог-педагог
- Родители (законные представители) – родители (законные представители)

Ценности и цели:

профессионального сообщества	профессионально-родительского сообщества	детско-взрослого сообщества
<p>Ценность детства и каждого ребенка как личности. Цели: создание условий для раскрытия личностного потенциала ребенка.</p>	<p>Ценность принятия и уважения. Цель: вовлечение родителей в процесс воспитания ребенка.</p>	<p>Ценности доверия, дружбы, ответственности и заботы. Цель: равноправие и партнерство взрослого и ребенка.</p>

Особенности организации всех общностей и их роль в процессе воспитания дошкольников

Профессиональная общность – это устойчивая система связей и отношений между людьми, единство целей и задач воспитания, реализуемое всеми сотрудниками ДОО. Сами участники общности разделяют те ценности, которые заложены в основу Программы. Основой эффективности такой общности является рефлексия собственной профессиональной деятельности.

Воспитатель, а также другие сотрудники:

- являются примером в формировании полноценных и сформированных ценностных ориентиров, норм общения и поведения;
- мотивируют детей к общению друг с другом, поощряют даже самые незначительные стремления к общению и взаимодействию;
- поощряют детскую дружбу, стараются, чтобы дружба между отдельными детьми внутри группы сверстников принимала общественную направленность;
- заботятся о том, чтобы дети непрерывно приобретали опыт общения на основе чувства доброжелательности;
- содействуют проявлению детьми заботы об окружающих, учат проявлять чуткость к сверстникам, побуждают детей сопереживать, беспокоиться, проявлять внимание к заболевшему товарищу;
- воспитывают в детях такие качества личности, которые помогают влиться в общество сверстников (организованность, общительность, отзывчивость, щедрость, доброжелательность и пр.);

- учат детей совместной деятельности, насыщают их жизнь событиями, которые спланировали бы и объединяли ребят;
- воспитывают в детях чувство ответственности перед группой за свое поведение.

Профессионально-родительская общность включает сотрудников ДОО и всех взрослых членов семей воспитанников, которых связывают не только общие ценности, цели развития и воспитания детей, но и уважение друг к другу.

Основная задача – объединение усилий по воспитанию ребенка в семье и в ДОО. Зачастую поведение ребенка сильно различается дома и в ДОО. Без совместного обсуждения воспитывающими взрослыми особенностей ребенка невозможно выявление и в дальнейшем создание условий, которые необходимы для его оптимального и полноценного развития и воспитания.

В состав профессионально-родительской общности входят сотрудники МБДОУ и все взрослые члены семей воспитанников, которых связывают не только общие ценности, цели развития и воспитания детей, но и уважение друг к другу. Основная задача – объединение усилий по воспитанию ребенка в семье и в МБДОУ. Зачастую поведение ребенка сильно различается дома и в ДОО. Без совместного обсуждения воспитывающими взрослыми особенностей ребенка невозможно выявление и в дальнейшем создание условий, которые необходимы для его оптимального и полноценного развития и воспитания.

К профессионально-родительским общностям в МБДОУ № 43 относятся: Совет профилактики; Родительский комитет.

В ДОО осуществляется эффективное взаимодействие с семьями воспитанников, в том числе:

- обеспечение открытости воспитательной работы: открытость и доступность информации, регулярность информирования, свободный доступ родителей в пространство детского сада;
- обеспечение максимального участия родителей в воспитательном процессе (участие родителей в мероприятиях, в решении организационных вопросов и пр.);
- обеспечение педагогической поддержки семьи и повышения компетентности родителей в вопросах воспитания детей дошкольного возраста;
- обеспечение единства подходов к воспитанию детей в условиях МБДОУ и семьи.

В ДОО создан общесадовский родительский комитет. Заседания проводятся 1 раз в квартал. В повестку дня включаются вопросы о деятельности ДОО по развитию, обучению, воспитанию и физическому развитию детей дошкольного возраста – воспитанников ДОО.

В каждой возрастной группе создан групповой родительский комитет. Заседания проводятся 1 раз в квартал или по необходимости. В повестку дня включаются вопросы о взаимодействии коллектива возрастной группы и родителей (законных представителей) в образовательной деятельности.

В течение учебного года (октябрь, январь, май) в ДОО проводятся общесадовские родительские собрания по темам, соответствующим целям и задачам годового плана МБДОУ.

Групповые родительские собрания проводятся 3 раза в год (октябрь, январь, май) по темам, соответствующим целям и задачам годового плана ДОО с включением в повестку дня вопросов об особенностях развития, обучения и воспитания детей конкретной возрастной группы. При необходимости решения вопросов оперативного характера проводятся внеплановые родительские собрания.

В МБДОУ № 43 более 10 лет функционирует родительский клуб «Школа молодой семьи», который направлен на оказание психолого-педагогической поддержки семьям, воспитывающим детей раннего возраста.

Детско-взрослая общность.

Для общности характерно содействие друг другу, сотворчество и сопереживание, взаимопонимание и взаимное уважение, отношение к ребенку как к полноправному человеку, наличие общих симпатий, ценностей и смыслов у всех участников общности.

Детско-взрослая общность является источником и механизмом воспитания ребенка. Находясь в общности, ребенок сначала приобщается к тем правилам и нормам, которые вносят взрослые в общность, а затем эти нормы усваиваются ребенком и становятся его собственными.

Общность строится и задается системой связей и отношений ее участников. В каждом возрасте и каждом случае она будет обладать своей спецификой в зависимости от решаемых воспитательных задач.

Детская общность. Общество сверстников – необходимое условие полноценного развития личности ребенка. Здесь он непрерывно приобретает способы общественного поведения, под руководством воспитателя учится умению дружно жить, сообща играть, трудиться, заниматься, достигать поставленной цели. Чувство приверженности к группе сверстников рождается тогда, когда ребенок впервые начинает понимать, что рядом с ним такие же, как он сам, что свои желания необходимо соотносить с желаниями других.

Воспитатель воспитывает у детей навыки и привычки поведения, качества, определяющие характер взаимоотношений ребенка с другими людьми и его успешность в том или ином сообществе. Придает детским взаимоотношениям дух доброжелательности, развивает у детей стремление и умение помогать как старшим, так и друг другу, оказывать сопротивление плохим поступкам, общими усилиями достигать поставленной цели.

Одним из видов детских общностей являются разновозрастные детские общности. В детском саду должна быть обеспечена возможность взаимодействия ребенка как со старшими, так и с младшими детьми. Включенность ребенка в отношения со старшими, помимо подражания и приобретения нового, рождает опыт послушания, следования общим для всех правилам, нормам поведения и традициям. Отношения с младшими – это возможность для ребенка стать авторитетом и образцом для подражания, а также пространство для воспитания заботы и ответственности.

Организация жизнедеятельности детей дошкольного возраста в разновозрастной группе обладает большим воспитательным потенциалом для инклюзивного образования.

Культура поведения воспитателя в общностях как значимая составляющая уклада. Культура поведения взрослых в детском саду направлена на создание воспитывающей среды как условия решения возрастных задач воспитания. Общая психологическая атмосфера, эмоциональный настрой группы, спокойная обстановка, отсутствие спешки, разумная сбалансированность планов – это необходимые условия нормальной жизни и развития детей.

Воспитатель должен соблюдать кодекс нормы профессиональной этики и поведения:

- педагог всегда выходит навстречу родителям и приветствует родителей и детей первым;
- улыбка – всегда обязательная часть приветствия;
- педагог описывает события и ситуации, но не даёт им оценки;
- педагог не обвиняет родителей и не возлагает на них ответственность за поведение детей в детском саду;
- тон общения ровный и дружелюбный, исключается повышение голоса;
- уважительное отношение к личности воспитанника;
- умение заинтересованно слушать собеседника и сопереживать ему;
- умение видеть и слышать воспитанника, сопереживать ему;
- уравновешенность и самообладание, выдержка в отношениях с детьми;

- умение быстро и правильно оценивать сложившуюся обстановку и в то же время не торопиться с выводами о поведении и способностях воспитанников;
- умение сочетать мягкий эмоциональный и деловой тон в отношениях с детьми;
- умение сочетать требовательность с чутким отношением к воспитанникам;
- знание возрастных и индивидуальных особенностей воспитанников;
- соответствие внешнего вида статусу воспитателя детского сада .

Деятельности и культурные практики в МБДОУ

Цели и задачи воспитания реализуются во всех видах деятельности дошкольника с ОВЗ, обозначенных в Стандарте. В качестве средств реализации цели воспитания могут выступать следующие основные виды деятельности и культурные практики:

- предметно-целевая (виды деятельности, организуемые педагогическим работником, в которых он открывает ребенку смысл и ценность человеческой деятельности, способы ее реализации совместно с родителями (законным представителям));
- культурные практики (активная, самостоятельная апробация каждым ребенком инструментального и ценностного содержания, полученных от педагогического работника, и способов их реализации в различных видах деятельности через личный опыт);
- свободная инициативная деятельность ребенка (его спонтанная самостоятельная активность, в рамках которой он реализует свои базовые устремления: любознательность, общительность, опыт деятельности на основе усвоенных ценностей).

Требования к планируемым результатам освоения Программы воспитания

Планируемые результаты воспитания носят отсроченный характер, но деятельность воспитателя нацелена на перспективу развития и становления личности ребенка с ОВЗ. Поэтому результаты достижения цели воспитания даны в виде целевых ориентиров, представленных в виде обобщенных портретов ребенка с ОВЗ к концу раннего и дошкольного возрастов. Основы личности закладываются в дошкольном детстве, и, если какие-либо линии развития не получают своего становления в детстве, это может отрицательно сказаться на гармоничном развитии человека в будущем.

На уровне Организации не осуществляется оценка результатов воспитательной работы в соответствии со Стандартом, так как "целевые ориентиры основной образовательной программы дошкольного образования не подлежат непосредственной оценке, в том числе в виде педагогической диагностики (мониторинга), и не являются основанием для их формального сравнения с реальными достижениями обучающихся".

**Целевые ориентиры воспитательной работы для обучающихся с ОВЗ
младенческого и раннего возраста (до 3 лет).**

Портрет ребенка с ОВЗ младенческого и раннего возраста (к 3-м годам)

Направление воспитания	Ценности	Показатели
Патриотическое	Родина, природа	Проявляющий привязанность, любовь к семье, близким, окружающему миру
Социальное	Человек, семья, дружба, сотрудничество	Способный понять и принять, что такое "хорошо" и "плохо". Проявляющий интерес к другим детям и

		<p>способный бесконфликтно играть рядом с ними.</p> <p>Проявляющий позицию "Я сам!".</p> <p>Доброжелательный, проявляющий сочувствие, доброту.</p> <p>Испытывающий чувство удовольствия в случае одобрения и чувство огорчения в случае неодобрения со стороны педагогических работников.</p> <p>Способный к самостоятельным (свободным) активным действиям в общении. Способный общаться с другими людьми с помощью вербальных и невербальных средств общения.</p>
Познавательное	Знание	Проявляющий интерес к окружающему миру и активность в поведении и деятельности.
Физическое и оздоровительное	Здоровье	<p>Выполняющий действия по самообслуживанию: моет руки, самостоятельно ест, ложится спать.</p> <p>Стремящийся быть опрятным.</p> <p>Проявляющий интерес к физической активности.</p> <p>Соблюдающий элементарные правила безопасности в быту, в Организации, на природе.</p>
Трудовое	Труд	<p>Поддерживающий элементарный порядок в окружающей обстановке.</p> <p>Стремящийся помогать педагогическому работнику в доступных действиях.</p> <p>Стремящийся к самостоятельности в самообслуживании, в быту, в игре, в продуктивных видах деятельности.</p>
Этико-эстетическое	Культура и красота	<p>Эмоционально отзывчивый к красоте.</p> <p>Проявляющий интерес и желание заниматься продуктивными видами деятельности.</p>

Целевые ориентиры воспитательной работы для обучающихся с ОВЗ дошкольного возраста (до 8 лет).

Портрет ребенка с ОВЗ дошкольного возраста (к 8-ми годам)

Направления воспитания	Ценности	Показатели
Патриотическое	Родина, природа	Любящий свою малую родину и имеющий представление о своей стране, испытывающий чувство привязанности к родному дому, семье, близким людям.
Социальное	Человек, семья, дружба, сотрудничество	Различающий основные проявления добра и зла, принимающий и уважающий ценности семьи и общества, правдивый,

		искренний, способный к сочувствию и заботе, к нравственному поступку, проявляющий задатки чувства долга: ответственность за свои действия и поведение; принимающий и уважающий различия между людьми. Освоивший основы речевой культуры. Дружелюбный и доброжелательный, умеющий слушать и слышать собеседника, способный взаимодействовать с педагогическим работником и другими детьми на основе общих интересов и дел.
Познавательное	Знания	Любознательный, наблюдательный, испытывающий потребность в самовыражении, в том числе творческом, проявляющий активность, самостоятельность, инициативу в познавательной, игровой, коммуникативной и продуктивных видах деятельности и в самообслуживании, обладающий первичной картиной мира на основе традиционных ценностей российского общества.
Физическое и оздоровительное	Здоровье	Владеющий основными навыками личной и общественной гигиены, стремящийся соблюдать правила безопасного поведения в быту, социуме (в том числе в цифровой среде), природе.
Трудовое	Труд	Понимающий ценность труда в семье и в обществе на основе уважения к людям труда, результатам их деятельности, проявляющий трудолюбие при выполнении поручений и в самостоятельной деятельности.
Этико-эстетическое	Культура и красота	Способный воспринимать и чувствовать прекрасное в быту, природе, поступках, искусстве, стремящийся к отображению прекрасного в продуктивных видах деятельности, обладающий зачатками художественно-эстетического вкуса.

Содержательный раздел

Содержание воспитательной работы по направлениям воспитания.

Содержание Программы воспитания реализуется в ходе освоения детьми с ОВЗ дошкольного возраста всех образовательных областей, обозначенных в Стандарте, одной из задач которого является объединение воспитания и обучения в целостный образовательный процесс на основе духовно-нравственных и социокультурных ценностей, принятых в обществе правил и норм поведения в интересах человека, семьи, общества:

— социально-коммуникативное развитие;

- познавательное развитие;
- речевое развитие;
- художественно-эстетическое развитие;
- физическое развитие.

В пояснительной записке ценности воспитания соотнесены с направлениями воспитательной работы. Предложенные направления не заменяют и не дополняют собой деятельность по пяти образовательным областям, а фокусируют процесс усвоения ребенком базовых ценностей в целостном образовательном процессе. На их основе определяются региональный и муниципальный компоненты.

Патриотическое направление воспитания

- Родина и природа лежат в основе патриотического направления воспитания.
- Патриотическое направление воспитания строится на идее патриотизма как нравственного чувства, которое вырастает из культуры человеческого бытия, особенностей образа жизни и ее уклада, народных и семейных традиций.
- Воспитательная работа в данном направлении связана со структурой самого понятия "патриотизм" и определяется через следующие взаимосвязанные компоненты:
- когнитивно-смысловой, связанный со знаниями об истории России, своего края, духовных и культурных традиций и достижений многонационального народа России;
- эмоционально-ценностный, характеризующийся любовью к Родине - России, уважением к своему народу, народу России в целом;
- регуляторно-волевой, обеспечивающий укоренение знаний в духовных и культурных традициях своего народа, деятельность на основе понимания ответственности за настоящее и будущее своего народа, России.

Задачи патриотического воспитания:

- 1) формирование любви к родному краю, родной природе, родному языку, культурному наследию своего народа;
- 2) воспитание любви, уважения к своим национальным особенностям и чувства собственного достоинства как представителя своего народа;
- 3) воспитание уважительного отношения к гражданам России в целом, своим соотечественникам и согражданам, представителям всех народов России, к ровесникам, родителям (законным представителям), соседям, старшим, другим людям вне зависимости от их этнической принадлежности;
- 4) воспитание любви к родной природе, природе своего края, России, понимания единства природы и людей и бережного ответственного отношения к природе.

При реализации указанных задач воспитатель Организации должен сосредоточить свое внимание на нескольких основных направлениях воспитательной работы:

- ознакомлении обучающихся с ОВЗ с историей, героями, культурой, традициями России и своего народа;
- организации коллективных творческих проектов, направленных на приобщение обучающихся с ОВЗ к российским общенациональным традициям;
- формировании правильного и безопасного поведения в природе, осознанного отношения к растениям, животным, к последствиям хозяйственной деятельности человека.

Социальное направление воспитания

Семья, дружба, человек и сотрудничество лежат в основе социального направления воспитания.

В дошкольном детстве ребенок с ОВЗ открывает личность другого человека и его значение в собственной жизни и жизни людей. Он начинает осваивать все многообразие социальных отношений и социальных ролей.

Основная цель социального направления воспитания дошкольника с ОВЗ

заключается в формировании ценностного отношения обучающихся к семье, другому человеку, развитию дружелюбия, создания условий для реализации в обществе.

Выделяются **основные задачи социального направления воспитания:**

1. Формирование у ребенка с ОВЗ представлений о добре и зле, позитивного образа семьи с детьми, ознакомление с распределением ролей в семье, образами дружбы в фольклоре и детской литературе, примерами сотрудничества и взаимопомощи людей в различных видах деятельности (на материале истории России, ее героев), милосердия и заботы. Анализ поступков самих обучающихся с ОВЗ в группе в различных ситуациях.

2. Формирование навыков, необходимых для полноценного существования в обществе: эмпатии (сопереживания), коммуникабельности, заботы, ответственности, сотрудничества, умения договариваться, умения соблюдать правила.

При реализации данных задач воспитатель Организации должен сосредоточить свое внимание на нескольких **основных направлениях воспитательной работы:**

- организовывать сюжетно-ролевые игры (в семью, в команду), игры с правилами, традиционные народные игры;
- воспитывать у обучающихся с ОВЗ навыки поведения в обществе;
- учить обучающихся с ОВЗ сотрудничать, организуя групповые формы в продуктивных видах деятельности;
- учить обучающихся с ОВЗ анализировать поступки и чувства - свои и других людей;
- организовывать коллективные проекты заботы и помощи;
- создавать доброжелательный психологический климат в группе.

Познавательное направление воспитания.

Цель: формирование ценности познания (ценность - "знания").

Значимым для воспитания ребенка с ОВЗ является формирование целостной картины мира, в которой интегрировано ценностное, эмоционально окрашенное отношение к миру, людям, природе, деятельности человека.

Задачи познавательного направления воспитания:

- 1) развитие любознательности, формирование опыта познавательной инициативы;
- 2) формирование ценностного отношения к педагогическому работнику как источнику знаний;
- 3) приобщение ребенка к культурным способам познания (книги, интернет-источники, дискуссии).

Направления деятельности воспитателя:

- совместная деятельность воспитателя с детьми с ОВЗ на основе наблюдения, сравнения, проведения опытов (экспериментирования), организации походов и экскурсий, просмотра доступных для восприятия ребенка познавательных фильмов, чтения и просмотра книг;
- организация конструкторской и продуктивной творческой деятельности, проектной и исследовательской деятельности обучающихся с ОВЗ совместно с педагогическим работником;
- организация насыщенной и структурированной образовательной среды, включающей иллюстрации, видеоматериалы, ориентированные на детскую аудиторию; различного типа конструкторы и наборы для экспериментирования.

Физическое и оздоровительное направление воспитания

Цель: сформировать навыки здорового образа жизни, где безопасность жизнедеятельности лежит в основе всего. Физическое развитие и освоение ребенком с ОВЗ своего тела, происходит в виде любой двигательной активности: выполнение бытовых

обязанностей, игр, ритмики и танцев, творческой деятельности, спорта, прогулок (ценность - "здоровье").

Задачи по формированию здорового образа жизни:

1. обеспечение построения образовательного процесса физического воспитания обучающихся с ОВЗ (совместной и самостоятельной деятельности) на основе здоровьесберегающих и здоровьесоблюдающих технологий, и обеспечение условий для гармоничного физического и эстетического развития ребенка;
2. закаливание, повышение сопротивляемости к воздействию условий внешней среды;
3. укрепление опорно-двигательного аппарата; развитие двигательных способностей, обучение двигательным навыкам и умениям;
4. формирование элементарных представлений в области физической культуры, здоровья и безопасного образа жизни;
5. организация сна, здорового питания, выстраивание правильного режима дня;
6. воспитание экологической культуры, обучение безопасности жизнедеятельности.

Направления деятельности воспитателя:

- организация подвижных, спортивных игр, в том числе традиционных народных игр, дворовых игр на территории детского сада;
- создание детско-педагогических работников проектов по здоровому образу жизни;
- введение оздоровительных традиций в Организации.

Формирование у дошкольников **культурно-гигиенических навыков** является важной частью воспитания культуры здоровья. Воспитатель должен формировать у дошкольников с ОВЗ понимание того, что чистота лица и тела, опрятность одежды отвечают не только гигиене и здоровью человека, но и социальным ожиданиям окружающих людей. Особенность культурно-гигиенических навыков заключается в том, что они должны формироваться на протяжении всего пребывания ребенка с ОВЗ в Организации.

В формировании культурно-гигиенических навыков режим дня играет одну из ключевых ролей. Привыкая выполнять серию гигиенических процедур с определенной периодичностью, ребенок с ОВЗ вводит их в свое бытовое пространство, и постепенно они становятся для него привычкой.

Формируя у обучающихся с ОВЗ культурно-гигиенические навыки, воспитатель Организации должен сосредоточить свое внимание на нескольких основных направлениях воспитательной работы:

- формировать у ребенка с ОВЗ навыки поведения во время приема пищи;
- формировать у ребенка с ОВЗ представления о ценности здоровья, красоте и чистоте тела;
- формировать у ребенка с ОВЗ привычку следить за своим внешним видом;
- включать информацию о гигиене в повседневную жизнь ребенка с ОВЗ, в игру.

Работа по формированию у ребенка с ОВЗ культурно-гигиенических навыков должна вестись в тесном контакте с семьей.

Трудовое направление воспитания

Цель: формирование ценностного отношения обучающихся к труду, трудолюбия, а также в приобщении ребенка к труду (ценность - "труд").

Основные задачи трудового воспитания:

1) Ознакомление обучающихся с ОВЗ видами труда педагогических работников и воспитание положительного отношения к их труду, познание явлений и свойств, связанных с преобразованием материалов и природной среды, которое является следствием трудовой деятельности педагогических работников и труда самих обучающихся с ОВЗ.

2) Формирование навыков, необходимых для трудовой деятельности обучающихся с

ОВЗ, воспитание навыков организации своей работы, формирование элементарных навыков планирования.

3) Формирование трудового усилия (привычки к доступному дошкольнику напряжению физических, умственных и нравственных сил для решения трудовой задачи).

При реализации данных задач воспитатель Организации должен сосредоточить свое внимание на **нескольких направлениях воспитательной работы**:

- показать детям с ОВЗ необходимость постоянного труда в повседневной жизни, использовать его возможности для нравственного воспитания дошкольников;
- воспитывать у ребенка с ОВЗ бережливость (беречь игрушки, одежду, труд и старания родителей (законных представителей), других людей), так как данная черта непременно сопряжена с трудолюбием;
- предоставлять детям с ОВЗ самостоятельность в выполнении работы, чтобы они почувствовали ответственность за свои действия;
- собственным примером трудолюбия и занятости создавать у обучающихся с ОВЗ соответствующее настроение, формировать стремление к полезной деятельности;
- связывать развитие трудолюбия с формированием общественных мотивов труда, желанием приносить пользу людям.

Этико-эстетическое направление воспитания

Цель: формирование конкретных представлений о культуре поведения, (ценности - "культура и красота").

Основные задачи этико-эстетического воспитания:

- 1) формирование культуры общения, поведения, этических представлений;
- 2) воспитание представлений о значении опрятности и красоты внешней, ее влиянии на внутренний мир человека;
- 3) развитие предпосылок ценностно-смыслового восприятия и понимания произведений искусства, явлений жизни, отношений между людьми;
- 4) воспитание любви к прекрасному, уважения к традициям и культуре родной страны и других народов;
- 5) развитие творческого отношения к миру, природе, быту и к окружающей ребенка с ОВЗ действительности;
- 6) формирование у обучающихся с ОВЗ эстетического вкуса, стремления окружать себя прекрасным, создавать его.

Для того чтобы формировать у обучающихся с ОВЗ культуру поведения, воспитатель Организации должен сосредоточить свое внимание на **нескольких основных направлениях воспитательной работы**:

- учить обучающихся с ОВЗ уважительно относиться к окружающим людям, считаться с их делами, интересами, удобствами;
- воспитывать культуру общения ребенка с ОВЗ, выражающуюся в общительности, этикет вежливости, предупредительности, сдержанности, умении вести себя в общественных местах;
- воспитывать культуру речи: называть педагогических работников на "вы" и по имени и отчеству, не перебивать говорящих и выслушивать других; говорить четко, разборчиво, владеть голосом;
- воспитывать культуру деятельности, что подразумевает умение обращаться с игрушками, книгами, личными вещами, имуществом Организации; умение подготовиться к предстоящей деятельности, четко и последовательно выполнять и заканчивать ее, после завершения привести в порядок рабочее место, аккуратно убрать все за собой; привести в порядок свою одежду.

Цель эстетического воспитания - становление у ребенка с ОВЗ ценностного

отношения к красоте. Эстетическое воспитание через обогащение чувственного опыта и развитие эмоциональной сферы личности влияет на становление нравственной и духовной составляющей внутреннего мира ребенка с ОВЗ.

Направления деятельности воспитателя по эстетическому воспитанию предполагают следующее:

- выстраивание взаимосвязи художественно-творческой деятельности самих обучающихся с ОВЗ с воспитательной работой через развитие восприятия, образных представлений, воображения и творчества;
- уважительное отношение к результатам творчества обучающихся с ОВЗ, широкое включение их произведений в жизнь Организации;
- организацию выставок, концертов, создание эстетической развивающей среды;
- формирование чувства прекрасного на основе восприятия художественного слова на русском и родном языке;
- реализация вариативности содержания, форм и методов работы с детьми с ОВЗ по разным направлениям эстетического воспитания.

Особенности реализации воспитательного процесса

Социокультурный контекст – это социальная и культурная среда, в которой человек растет и живет. Он также включает в себя влияние, которое среда оказывает на идеи и поведение человека.

Социокультурные ценности являются определяющими в структурно-содержательной основе Программы воспитания.

Социокультурный контекст воспитания является вариативной составляющей воспитательной программы. Он учитывает этнокультурные, конфессиональные и региональные особенности и направлен на формирование ресурсов воспитательной программы.

Реализация социокультурного контекста опирается на построение социального партнерства образовательной организации.

В рамках социокультурного контекста повышается роль родительской общественности как субъекта образовательных отношений.

При реализации Программы воспитания, детский сад № 43 тесно взаимодействует с ближайшим социальным окружением. В микрорайоне «Малеевка», рядом с МБДОУ № 43 располагаются: МБОУ СОШ № 17, ДКиТ «Родина», детская библиотека № 5, пожарная часть № 4, МБУ ДО «СДЮСШОР Дзюдо, Самбо имени С.М. Рыбина». Так же МБДОУ № 43 тесно взаимодействует с Ковровским историко-мемориальным музеем, экологической библиотекой, Всероссийской общественной организацией ветеранов «БОЕВОЕ БРАТСТВО». Сотрудничество осуществляется на основании договора между организациями и МБДОУ. Благодаря расположению в «спальном» районе города, вблизи сквера им. Малеева и Кангина, создается возможность для экологического воспитания детей.

Особенности взаимодействия педагогического коллектива с семьями обучающихся с ОВЗ в процессе реализации Программы воспитания

Главными целями взаимодействия педагогического коллектива ДОО с семьями обучающихся дошкольного возраста являются:

1. Обеспечение психолого-педагогической поддержки семьи и повышение компетентности родителей (законных представителей) в вопросах образования, охраны и укрепления здоровья детей младенческого, раннего и дошкольного возрастов;
2. Обеспечение единства подходов к воспитанию и обучению детей в условиях ДОО и семьи; повышение воспитательного потенциала семьи.

Достижение этих целей осуществляется через решение основных задач:

1) информирование родителей (законных представителей) и общественности относительно целей ДОО, общих для всего образовательного пространства Российской Федерации, о мерах господдержки семьям, имеющим детей дошкольного возраста, а также об образовательной программе, реализуемой в ДОО;

2) просвещение родителей (законных представителей), повышение их правовой, психолого-педагогической компетентности в вопросах охраны и укрепления здоровья, развития и образования детей;

3) способствование развитию ответственного и осознанного родительства как базовой основы благополучия семьи;

4) построение взаимодействия в форме сотрудничества и установления партнёрских отношений с родителями (законными представителями) детей младенческого, раннего и дошкольного возраста для решения образовательных задач;

5) вовлечение родителей (законных представителей) в образовательный процесс.

Построение взаимодействия с родителями (законными представителями) придерживается следующих принципов:

1) приоритет семьи в воспитании, обучении и развитии ребёнка: в соответствии с Законом об образовании у родителей (законных представителей) обучающихся не только есть преимущественное право на обучение и воспитание детей, но именно они обязаны заложить основы физического, нравственного и интеллектуального развития личности ребёнка;

2) открытость: для родителей (законных представителей) доступна актуальная информация об особенностях пребывания ребёнка в группе; каждому из родителей (законных представителей) предоставлен свободный доступ в ДОО; между педагогами и родителями (законными представителями) обеспечен обмен информацией об особенностях развития ребёнка в ДОО и семье;

3) взаимное доверие, уважение и доброжелательность во взаимоотношениях педагогов и родителей (законных представителей): при взаимодействии педагоги придерживаются этики и культурных правил общения, проявляют позитивный настрой на общение и сотрудничество с родителями (законными представителями); этично и разумно используют полученную информацию как со стороны педагогов, так и со стороны родителей (законных представителей) в интересах детей;

4) индивидуально-дифференцированный подход к каждой семье: при взаимодействии учитываются особенности семейного воспитания, потребности родителей (законных представителей) в отношении образования ребёнка, отношение к педагогу и ДОО, проводимым мероприятиям; обеспечена возможность включения родителей (законных представителей) в совместное решение образовательных задач;

5) возрастосообразность: при планировании и осуществлении взаимодействия учитываются особенности и характер отношений ребёнка с родителями (законными представителями), прежде всего, с матерью (преимущественно для детей младенческого и раннего возраста), обусловленные возрастными особенностями развития детей.

Деятельность педагогического коллектива ДОО по построению взаимодействия с родителями (законными представителями) обучающихся осуществляется по нескольким направлениям:

Диагностико - аналитическое	Просветительское	Консультационное
- получение и анализ данных о семье, её запросах в отношении охраны здоровья и развития ребёнка; об уровне психолого-	Просвещение родителей (законных представителей) по вопросам: -особенностей психофизиологического и психического развития детей младенческого, раннего и	Консультирование родителей (законных представителей) по вопросам: - их взаимодействия с ребёнком, - преодоления возникающих

<p>педагогической компетентности родителей (законных представителей); - планирование работы с семьей с учётом результатов проведенного анализа; -согласование воспитательных задач</p>	<p>дошкольного возрастов; - выбора эффективных методов обучения и воспитания детей определенного возраста; - ознакомление с актуальной информацией о государственной политике в области ДО, включая информирование о мерах господдержки семьям с детьми дошкольного возраста; - информирование об особенностях реализуемой в ДОО образовательной программы; - условиях пребывания ребёнка в группе ДОО; - содержании и методах образовательной работы с детьми;</p>	<p>проблем воспитания и обучения детей, в том числе с ООП в условиях семьи; - особенностей поведения и взаимодействия ребёнка со сверстниками и педагогом; - возникающих проблемных ситуациях; - способам воспитания и построения продуктивного взаимодействия с детьми младенческого, раннего и дошкольного возрастов; - способам организации и участия в детских деятельности, образовательном процессе и т.д.</p>
--	---	--

Решение основных задач взаимодействия с родителями по направлениям деятельности реализуются в разных формах (групповых и (или) индивидуальных) посредством различных методов, приемов и способов взаимодействия с родителями (законными представителями):

ЗАДАЧИ НАПРАВЛЕНИЯ	Диагностико-аналитическое направление	Просветительское и консультационное направление
Информирование родителей	опросы, социологические срезы, индивидуальные блокноты, «почтовый ящик», педагогические беседы с родителями (законными представителями);	групповые родительские собрания, конференции, круглые столы, семинары-практикумы, тренинги и ролевые игры, консультации, педагогические гостиные, родительские клубы и другое; информационные проспекты, стенды, ширмы, папки-передвижки для родителей (законных представителей); журналы и газеты, издаваемые ДОО для родителей (законных представителей), педагогические библиотеки для родителей (законных представителей); сайты ДОО и социальные группы в сети Интернет; медиарепортажи и интервью; фотографии, выставки детских работ, совместных работ родителей (законных представителей) и детей. Включают также и досуговую форму - совместные праздники и вечера, семейные спортивные и тематические мероприятия, тематические досуги, знакомство с семейными традициями.
Просвещение родителей	дни (недели) открытых дверей, открытые просмотры занятий и других видов деятельности детей.	
Ответственное и осознанное родительство		
Сотрудничество и установления партнёрских отношений		
Вовлечение родителей в образовательный процесс		

Организационный раздел

Общие требования к условиям реализации Программы воспитания.

Программа воспитания Организации реализуется через формирование социокультурного воспитательного пространства при соблюдении условий создания уклада, отражающего готовность всех участников образовательного процесса руководствоваться едиными принципами и регулярно воспроизводить наиболее ценные для нее воспитательно значимые виды совместной деятельности. Уклад Организации направлен на сохранение преемственности принципов воспитания с уровня дошкольного образования на уровень начального общего образования:

1. Обеспечение лично-развивающей предметно-пространственной среды, в том числе современное материально-техническое обеспечение, методические материалы и средства обучения, учитывающей психофизические особенности обучающихся с ОВЗ.

2. Наличие профессиональных кадров и готовность педагогического коллектива к достижению целевых ориентиров Программы воспитания.

3. Взаимодействие с родителями (законным представителям) по вопросам воспитания.

4. Учет индивидуальных особенностей обучающихся с ОВЗ дошкольного возраста, в интересах которых реализуется Программа воспитания (возрастных, физических, психологических, национальных).

Условия реализации Программы воспитания (кадровые, материально-технические, психолого-педагогические, нормативные, организационно-методические) необходимо интегрировать с соответствующими пунктами организационного раздела Программы.

Уклад задает и удерживает ценности воспитания для всех участников образовательных отношений, учитывает специфику и конкретные формы организации распорядка дневного, недельного, месячного, годового цикла жизни Организации.

Для реализации Программы воспитания уклад должен целенаправленно проектироваться командой Организации и быть принят всеми участниками образовательных отношений.

Процесс проектирования уклада Организации включает следующие шаги.

№ п/п	Шаг	Оформление
1.	Определить ценностно-смысловое наполнение жизнедеятельности Организации.	Устав Организации, локальные акты, правила поведения для обучающихся и педагогических работников, внутренняя символика.
2.	Отразить сформулированное ценностно-смысловое наполнение во всех форматах жизнедеятельности Организации: специфику организации видов деятельности; обустройство развивающей предметно-пространственной среды; организацию режима дня; разработку традиций и ритуалов Организации; праздники и мероприятия.	АОП ДО и Программа воспитания.
3.	Обеспечить принятие всеми участниками образовательных отношений уклада Организации.	Требования к кадровому составу и профессиональной подготовке сотрудников. Взаимодействие Организации с семьями обучающихся.

		Социальное партнерство Организации с социальным окружением. Договоры и локальные нормативные акты.
--	--	--

Уклад и ребенок с ОВЗ определяют особенности воспитывающей среды. Воспитывающая среда раскрывает заданные укладом ценностно-смысловые ориентиры. Воспитывающая среда - это содержательная и динамическая характеристика уклада, которая определяет его особенности, степень его вариативности и уникальности.

Воспитывающая среда строится по трем линиям:

- «от педагогического работника», который создает предметно-образную среду, способствующую воспитанию необходимых качеств;
- «от совместной деятельности ребенка с ОВЗ и педагогического работника», в ходе которой формируются нравственные, гражданские, эстетические и иные качества ребенка с ОВЗ в ходе специально организованного педагогического взаимодействия ребенка с ОВЗ и педагогического работника, обеспечивающего достижение поставленных воспитательных целей;
- «от ребенка», который самостоятельно действует, творит, получает опыт деятельности, в особенности - игровой.

3.20.3.2. Взаимодействия педагогического работника с детьми с ОВЗ. События Организации.

Спроектированная педагогическим работником образовательная ситуация является воспитательным событием. В каждом воспитательном событии педагогический работник продумывает смысл реальных и возможных действий обучающихся и смысл своих действий в контексте задач воспитания. Событием может быть не только организованное мероприятие, но и спонтанно возникшая ситуация, и любой режимный момент, традиции утренней встречи обучающихся, индивидуальная беседа, общие дела, совместно реализуемые проекты. Планируемые и подготовленные педагогическим работником воспитательные события проектируются в соответствии с календарным планом воспитательной работы Организации, группы, ситуацией развития конкретного ребенка.

Проектирование событий в Организации возможно в следующих формах:

- разработка и реализация значимых событий в ведущих видах деятельности (спектакль, построение эксперимента, совместное конструирование, спортивные игры);
- создание творческих детско-педагогических работников проектов (празднование Дня Победы с приглашением ветеранов, "Театр в детском саду" - показ спектакля для обучающихся из соседней Организации).

Проектирование событий позволяет построить целостный годовой цикл методической работы на основе традиционных ценностей российского общества. Это поможет каждому педагогическому работнику создать тематический творческий проект в своей группе и спроектировать работу с группой в целом, с подгруппами обучающихся, с каждым ребенком.

В детском саду сформированы следующие традиции воспитательной работы:

1. По воспитанию творческих способностей детей, эстетических чувств, любви и уважения к взрослым (родителям, близким, педагогам) способствуют традиции межпоколенческих творческих мероприятий, проводимых в МБДОУ и на муниципальном уровне:

- городской фестиваль семейных творческих проектов «Ярмарка талантов»;
- городской фестиваль литературно-музыкального и художественного творчества

«Салют Победы»;

- городской конкурс среди дошкольников и младших школьников «Это – мой город!»;

- тематические выставки, конкурсы и фестивали совместных с родителями и педагогами творческих работ воспитанников на уровне МБДОУ.

2. Важной составляющей годового цикла воспитательной работы детского сада являются общесадовские мероприятия, многие из которых стали традиционными. Посредством этих мероприятий осуществляется интеграция воспитательных усилий педагогов и родителей воспитанников (социально-педагогические акции, творческие встречи, экскурсии и походы выходного дня);

Организация предметно-пространственной среды

Организация предметно-пространственной среды на группе компенсирующей направленности (для детей с ОВЗ)

Помеще	Сектор применения	Область развития	Участники
Музыкально спортивный зал	Спортивный сектор	Физическое развитие	Инструктор по физкультуре, педагоги, дети
	Музыкальный и театральный сектор	Художественно--эстетическое развитие	Музыкальный руководитель, дети, педагоги, родители
Групповая комната	Центр сюжетно-ролевых игр	Социально-коммуникативное развитие	Педагоги, дети
	Центр здоровья		
	Центр безопасности		
	Уголок уединения		
	Центр строительно-конструктивных игр	Познавательное развитие	
	Центр науки		
	Центр математики		
	Центр искусства	Художественно--эстетическое	
Центр грамотности	Речевое развитие		
Спальная комната	Зона отдыха	Дневной сон, гимнастика после сна, дыхательная, гимнастика	Педагоги, дети, помощник воспитателя
Приемная комната	Зона самообслуживания Информационно-просветительский центр для родителей	Самообслуживание, информационно--просветительская, творческая работа	Педагоги, дети, родители
Кабинет педагога-психолога	Зона психологической разгрузки, деятельность взрослого с детьми,	Коррекционная работа с детьми	Педагог-психолог, дети, педагоги, родители
Кабинет учителя-логопеда	Зона коррекции речевого развития детей	Коррекционная работа с детьми	Учитель-логопед, дети, педагоги, родители
Медицинский блок	Зона медицинского обслуживания детей и персонала	Осуществление медицинской помощи	медицинские
		Профилактические мероприятия. Медицинский мониторинг	работники

Игровые площадки	Зона самостоятельной деятельности детей и совместной деятельности педагога и взрослого	Физическое, социально-коммуникативное, речевое, познавательное, художественно-эстетическое	Педагоги, дети
	Футбольно-волейбольная площадка	Физическое развитие	
Спортивная площадка	Футбольно-волейбольная площадка, гимнастический комплекс, яма для прыжков, бум, дуги для подлезания, др.	Физическое развитие	Инструктор по физкультуре, педагоги, дети, родители
Экологическая тропа	Объекты природы. Объекты благоустройства (искусственный водоем, розарий и др.)	Познавательное развитие	Педагоги, дети, родители
Методический Кабинет	Зона методического обеспечения образовательного процесса	Методическое обеспечение образовательного процесса	Педагоги, родители

Развивающая предметно-пространственная среда группы компенсирующей направленности для детей с НОДА

Групповое помещение, предназначенное для организации образовательной деятельности с воспитанниками.

Функциональное использование группового помещения

- проведение совместной деятельности воспитателя с детьми
- проведение индивидуальной работы
- самостоятельная детская деятельность

Виды деятельности

- Создание условий по ведущим направлениям развития и образования детей
- Социально – коммуникативное развитие
 - Физическое развитие
 - Речевое развитие
 - Художественно – эстетическое развитие
 - Познавательное развитие

**Перечень оборудования для группового помещения
(раздеальной, туалетной, групповой комнат)**

№ п/п	Наименование оборудования	Количество
Оборудование туалетной комнаты		
Зона умывальная		
1.	Детский умывальник	3
2	Взрослый умывальник	1
3.	Унитаз детский	3

4.	Душевой поддон-ванна с доступом к нему для проведения закаливающих процедур	1
5.	Полотеничница настенная с промаркированными ячейками для полотенец.	1
6.	Зеркало	1
7.	Туалетные принадлежности-мыльницы	4
8.	Таз для мытья игрушек	2
9.	Шкаф хозяйственный	2
10.	Ведро для мусора	1
Оборудование раздевальной комнаты		
11.	Шкаф 5-ти секционный с крючками для верхней одежды и тумбой для обуви детей с индивидуальными ячейками-полками для головных уборов	3
12.	Скамейки	4
13.	Стол-тумба	1
15.	Полки навесные	2
16.	Стойка с полками «Уголок природы»	1
17.	Панель декоративно-развивающая «Времена года»	1
Учебно-методические материалы		
18.	Стенд «Умелые ручки»	1
19.	Магнитный стенд для творчества	1
20.	Подставка для бумаг	2
21.	Наглядно-дидактический комплекс « Окружающий мир и основы безопасности в детском саду» (диск)	
Оборудование групповой комнаты		
22.	Логопедическая парта	1
23.	Стул регулируемый для лиц с ОВЗ (к парте)	1
24.	Доска интерактивная SMARTBOARDSB 480	1
25.	Кресло на колесиках функциональное для детей с ОВЗ	1
26.	Столик напольный для детей с ОВЗ	1
27.	Стул угловой для детей с ОВЗ (к столику)	1
28.	Настенный ящик для посуды	2
29.	Ящик для посуды напольный	2
30.	Раковина для мытья посуды	2
31.	Табурет взрослый	2
32.	Табурет Детский	3
33.	Стул взрослый	1
34.	Стол детский	8
35.	Стол для ИЗО деятельности	1
36.	Стул детский	17
37.	Стол детский квадратный	1
38.	Занавеска	2
39.	Шкаф для игрушек напольный	3
40.	Шкаф для игрушек настенный	1
41.	Стол «Волна»	

42.	Полка для ИЗО деятельности	1
43.	Стол песок-вода деревянный с полками	1
44.	Парикмахерская	1
45.	Уголок для физкультурного оборудования «Кегля»	1
46.	Кухня деревянная	1
47.	Магазин из дерева	1
48.	Уголок ряженья	1
49.	Стенд «Солнышко»	1
50.	Уголок сенсорики и моторики	1
51.	Уголок экспериментирования	1
52.	Магнитофон	1
53.	Уголок «Больница»	1
54.	Книжная полка	1
55.	Песочный стол	1
56.	Ящики для хранения строителя	2
57.	Ваза	2
58.	Стойка с полками «уголок природы»	1
59.	Ковер	1
60.	Полка для физкультурного оборудования на колёсиках пластмассовая	1
61.	Террариум стеклянный	1
62.	Полка-лесенка	1
63.	Кровать детская деревянная	1
64.	Диванчик детский деревянный обит дермантином	1
65.	Большой кукольный дом для Барби	1
66.	Уголок ОБЖ	1

67.	Таз пластмассовый	2
68.	Контейнер для природного материала	3
69.	Стаканчики для салфеток	7
Оборудование спальни комнаты		
70.	Кровать детская	15
71.	Стол письменный	1
72.	Стул офисный	1
73.	Стол массажный	1
74.	Занавески	2
75.	Шкаф методический	1
76.	Зеркальное панно с фиброоптическими нитями «Разноцветный дождь» для лиц с ОВЗ	1

Перечень игровых материалов по основным направлениям развития ребёнка

Физическое развитие

Наименование	Количество
Гантели	10

Массажные коврики	6
Счёты для массажа	1
Мешочки с песком	10
Кольцеброс	2
Корзина пластмассовая	1
Корзина большая из плащёвки	1
Мишень для вертикального метания	3
Палочки для профилактики плоскостопия	5
Ленты гимнастические	12
Стойка для подлезания	1
Гантели облегченные	1
Эспандер ручной резиновый	1
Дорожка «Разноцветная гусеничка»	10
Дорожка «Змейка»	1
Дорожка ребристая	1
Массажёр из киндеров	4
Массажёр пробковый	3
Обруч	3
Кегли стандартные	6
Конусы	3
Массажёр мяч с шипами	12
Мяч среднего размера	4
Мяч латексный (диаметр 20)	20
Скакалка	4
Бильбоке	2
Американский футбол	1
Баскетбол	1
Гольф	15
Клюшки для хоккея	15
Тактильно-развивающая панель «Замочки» для лиц с ОВЗ	1
Мячи пластмассовые	25
Лабиринт для развития опорно-двигательного аппарата	1
Познавательное развитие	
Наименование	Количество
Доски – вкладыши	2
Вкладыши «Почта»	2
Развивающие игры на плоскостное моделирование: «Танграм», «Колумбово яйцо» и др.	6
Н/и «Фигуры»	1
Н/и «Собери животных»	2
Мозаика (цветная, крупная и мелкая) с разной степени сложности	3
Мягкие лоскутки	4

Из какого материала	4
Домино с картинками	2
Шашки	1
Шахматы	1
Весы	2
Часы песочные	1
Набор мерных стаканов	11
Ростомер детский	1
Лупа	1
Набор цветных стёклышек	30
Мельница	4
Набор печаток	2

Коллекция тканей	1
Коллекция бумаги	1
Набор для экспериментирования с песком	1
Набор для экспериментирования с водой	1
Буквы магнитные	14
Конструктор (железный, деревянный, пластмассовый)	7
Калейдоскоп	1
Набор картинок для классификации: Транспорт; Виды животных; Виды растений; Мебель; Овощи и фрукты; и др.	По 1 набору каждой тематики
Лото	1
Серии картинок для установления последовательности событий	5
Наборы картинок по исторической тематике для выстраивания временных рядов: раньше - сейчас	2
Серии картинок: времена года	4
Наборы парных картинок на соотнесение: «найди отличия», «что перепутал художник»	4
Разрезные сюжетные картинки (6-8 частей)	7
Графические головоломки (лабиринты., схемы)	10
Набор карточек с изображением знаков дорожного движения	3
Набор карточек с символами погодных явлений	2
Календарь настольный иллюстрированный	1
Глобус	1
Карта мира (кубики)	1
Карта Нижегородской области	1
Иллюстрированные книги, альбомы	7
Разрезная азбука	4
«Домик настроения»	1
Наборы карточек с цифрами	2
Отрывной календарь	1

Настенный календарь	1
Набор карточек с изображением количества предметов (с1 до 10)	2
Набор кубиков с цифрами	2
Набор: доска магнитная настольная с комплектом цифр, букв	1
Социально-коммуникативное развитие: игра	
Куклы	7
Куклы маленькие (пупсы)	2
Наручные куклы би-ба-бо	8
Театр на фланелеграфе и фигурки к нему	3
Наборы мелких фигурок: домашние и дикие животные, животные жарких стран и др.	4
Набор масок	3
Набор чайной посуды(средний)	2
Набор кухонной посуды(средний)	2
Набор чайной посуды (мелкий)	2
«Приклад» к куклам Барби	2
«Приклад» к куклам маленького размера	2
Набор медицинских принадлежностей	1
Набор принадлежностей для игры в «Магазин»	1
Набор принадлежностей для игры в «Парикмахерская»	1
Набор принадлежностей для игры в «Космос»	1
Набор принадлежностей для игры в «Почта»	1
Весы	3
Чековая касса	1
Телефон (разные)	3
Часы	1
Кухня детская пластиковая	1
Автомобили разного назначения (средних размеров)	5
Самолет, вертолет (средних размеров)	По 1
Автомобили мелкие	10
Набор: военная техника	1
Набор железная дорога (деревянный) мелкая, сборно-разборная	1
Набор муляжей фруктов и овощей	3
Инструменты «Мастерская Самоделкина»	2
Игрушки-трансформеры	7
Настольно-печатные игры	20
Пиктограммы настроений	По 1
Кубик настроения	1
Складная ширма-рама	3
Настольная ширма-театр	2
Игровое поле на линолеуме	5
Кукольный дом (макет) для средних кукол	1
Кукольный дом (макет, сборно-разборный для мелких персонажей)	4
Макет ванной комнаты	1
Макет кухни	1
Набор мелкого строительного материала	2
Тематические строительные наборы: Ферма, озеро	По 1

Парковка(большая и средняя)	По 1
Набор дорожных знаков и светофор	1
Набор мебели	2
Контейнер с мелкими предметами-заместителями	1
Социально-коммуникативное развитие: труд	
Знаковый модельный материал (алгоритм одевания-раздевания)	7
Фартук для дежурных	2
Совок	2
Щетка	2
Салфетки	15
Лейка	1
Пульверизатор	1
Мягкие кисточки	2
Варежки	3
Заостренные деревянные палочки	5
Совочки	2
Прищепки	10
Набор для посадки растений	1
Клеенка	3
Пластмассовые тапки (разных размеров)	3
Знаковый модельный материал (алгоритм)	2
Социально-коммуникативное развитие: безопасность	
Набор картинок: «Пожарная безопасность»	1
«Безопасность на улице»	1
«Безопасность в доме»	1
«Безопасность на дороге»	1
Плакат настенный	5
Макет проезжей части	1
Набор машин (спецтехника)	1
Жезл полицейского	2
Знаковый модельный материал (алгоритм)	5
Интерактивный коврик «ПДД»	1
Речевое развитие	
Набор предметных картинок по темам	По 1
Набор сюжетных картинок	2
Знаковый модельный материал для составления описательных рассказов (схемы по Венгеру)	По 1 по каждой лексической теме
Набор иллюстраций к русским народным сказкам	2
Детские энциклопедические издания	6
Произведения художественной литературы по содержанию образовательной программы	По программе
Д/и «Кубики» (русские народные сказки)	1
Дидактические игры на звуковой состав слова	5
Знаковый модельный материал «Символы звуков» (произносим, видим, слышим)	2
Игра- лото «Слова наоборот»	1

Знаковый модельный материал (многозначные слова, расставь буквы правильно, расставь буквы по порядку, составь предложения по схеме)	15
Зеркало настенное	1
Н/и «Продолжи предложение»	1
Н/и «Парочки» 1-6	6
Н/и «Рассели по домикам»	1
Н/и «Рифмочки и нерифмушки»	1
Н/и «Расскажи историю»	1
Н/и «Придумай слово»	1
Наборы карточек «Короткие истории»	2
Медиатека	1
Лото с буквами	1
Бумажные игрушки-самоделки, шарики для постановки правильного дыхания, султанчики и др.	14
Художественно-эстетическое развитие	
Иллюстрации разных видов искусства (натюрморт, живопись)	1
Н/и «Народные промыслы»	1
Альбом «Филимоновская народная игрушка»	1
Альбом «Дымковская Игрушка»	1
Альбом «Городская роспись»	1
Альбом «Каргопольская игрушка»	1
Альбом «Хохломская роспись»	1
Альбом «Гжель»	1
Д/и «Что перепутал художник»	1
Знаковый модельный материал (по цветам)	1
Трафареты	14
Набор печаток	2
Образцы для штриховок	10
Книжки-раскраски	16
Бумага	На каждого
Акварельные краски	15
Набор фломастеров	15
Набор цветных карандашей (24 цв)	15
Карандаши графитные	15
Свеча	2
Набор цветного и белого мела	4
Кисти круглые, беличьи	15
Палитра для смешивания красок	5
Стаканчики для воды	15
Салфетки из ткани для промывания кисти	15
Губка для тонирования бумаги	14
Зубная щетка для набрызга	14
Бумажные салфетки	15
Доска для лепки	15
Стеки	15
Пластилин	15
Картон	15

Набор ниток, пуговиц, бусин для оформления работ	1
Пластмассовые крышки	15
Набор цветной бумаги	15
Бумага писчая	15
Клей карандаш	15
Ножницы с тупыми концами	15
Контейнер для хранения ножниц	1
Салфетки (тряпочки) для приклеивания	15
Файлы (коробка) для хранения обрезков бумаги	1
Подносы для форм и обрезков бумаги	15
Ведро для мусора	1
Набор мелкого строительного материала	на подгр.
Конструктор «Лего»	2
Плоскостной конструктор (мягкий пластик)	3
Набор цветной бумаги и картона	15
Природный материал (шишки, желуди, береста, мох, орехи)	В достаточном количестве
Фантики от конфет, фольга	1
Бумажные коробки, катушки, пробки, пластиковые бутылки	1
Музыкальное развитие	
Дидактические игры	2
Шумовые инструменты	8
Бубен	2
Барабан	1
Ксилофон	1
Металлофон	2
Игрушки на ширмы	1
Портреты композиторов	1
Иллюстрации музыкальных инструментов	1
Аудиотека: звуки природы, сказки	1

Кадровое обеспечение воспитательного процесса

Педагоги	Задачи
Учитель-логопед	<ul style="list-style-type: none"> – Углублённое диагностическое обследование особенностей речевого развития детей и мониторинг динамики речевого развития. – Определение основных направлений и планирование содержания коррекционно-логопедической работы с каждым ребёнком. – Устранение недостаточности формирования психофизиологических предпосылок развития речи: формирование правильного физиологического и речевого дыхания, работа над просодической стороной речи (чувства темпа, ритма и интонационной выразительности). Развитие фонематического восприятия и представлений о звуковой структуре слова, артикуляторной, тонкой моторики. В ходе различных игровых упражнений развитие слухового и зрительного восприятия, межанализаторного взаимодействия. – Совершенствование навыков звукового анализа и синтеза.

	<ul style="list-style-type: none"> – Коррекция нарушений звукопроизношения. Устранение недостатков слоговой структуры слова. – Отработка новых лексико-грамматических категорий. – Обучение связной речи. – Развитие внимания, памяти, мыслительных операций. – Оказание консультативной помощи родителям по вопросам логопедической коррекции речи.
Педагог-психолог	<ul style="list-style-type: none"> – Психологическое сопровождение образовательного процесса. – Углублённая психологическая диагностика и мониторинг динамики развития. Определение направлений психологической коррекции и составление индивидуального плана коррекционных мероприятий. – Развитие познавательных психических процессов. Проведение пальчиковой и кинезологической гимнастики. – Развитие творческих способностей. – Развитие эмоционально-личностной сферы, в т.ч. эмоционального поведения: способности выражать свои чувства, просить помощи, понимать эмоции другого и адекватно на них реагировать, сопереживать. – Снятие психо-эмоционального напряжения, профилактика девиантного поведения с помощью различных средств и методик. – Коррекция тревожности, страхов, агрессии. – Психологическое консультирование по запросам родителей и педагогов.
Инструктор по физической культуре	<ul style="list-style-type: none"> – Проведение педагогической диагностики физического развития детей. – Профилактика плоскостопия и нарушения осанки. – Проведение адаптационной и корригирующей гимнастик. – Развитие основных видов движений. – Развитие мелкой и крупной моторики, координации движений на занятиях физической культурой. – Совершенствование двигательных качеств и способностей детей. – Создание условий для формирования у детей интереса к физической культуре и умений, способствующих преодолению дефицитности двигательных и познавательных функций. – Просветительская работа среди родителей (законных представителей) и педагогов.
Воспитатель	<ul style="list-style-type: none"> – Проведение педагогической диагностики социальной и двигательной компетентности, осуществление мониторинга развития личностных качеств детей. Участие в составлении индивидуального образовательного маршрута. – Закрепление сформированных навыков детей, полученных в ходе коррекционной работы учителя-логопеда и педагога-психолога в непосредственно образовательной деятельности и в режимные моменты в разнообразных видах детской деятельности по всем направлениям развития. – Учёт лексических тем при организации образовательного процесса. – Проведение пальчиковой гимнастики. – Развитие пальцевой моторики, силы мышц кисти рук, координации

	<p>движений системы «глаза-рука» в процессе продуктивной деятельности.</p> <ul style="list-style-type: none"> – Преодоление барьеров общения ребёнка со взрослыми и сверстниками, упражнение в проявлениях эмпатии. – Развитие целенаправленной активности, разумной и посильной самостоятельности во всех видах детской деятельности, в т.ч. при формировании культурно-гигиенических навыков. – Развитие творческих способностей воспитанников. – Применение элементов релаксации. – Педагогическое консультирование по вопросам организации жизнедеятельности ребёнка в ДОО и дома, вопросам социальной адаптации.
Музыкальный руководитель	<ul style="list-style-type: none"> – Развитие музыкального и речевого слуха. – Формирование правильного фразового дыхания, развитие силы и тембра голоса. – Автоматизация звуков в распевках. – Участие в формировании эмоциональной сферы детей. – Создание возможностей для творческого самовыражения. – Развитие художественного восприятия. – Развитие чувства ритма. – Снятие психического напряжения. – Применение пальчиковой гимнастики. – Использование в работе элементов музыкотерапии. – Занятия ритмикой. – Консультирование родителей по вопросам развития музыкальных способностей детей.
Медицинский персонал	<ul style="list-style-type: none"> – Участие в выяснении анамнеза ребёнка. – Направление на консультацию и лечение у медицинских специалистов. – Контроль своевременного прохождения назначенного лечения или профилактических мероприятий. – Проведение лечебно-профилактических мероприятий. – Проведение ЛФК. – Формирование двигательного режима. – Участие в составлении индивидуальной коррекционной программы. – Консультирование родителей в части здоровья детей.

Кадровое обеспечение реализации АОО ДО

Воспитатели групп	Учитель-логопед	Музыкальный руководитель	Инструктор по ФК	Медицинская сестра по массажу
1	1	1	1	1
по уровню образования				
Высшее дошкольное образование	Высшее образование	Среднее профессиональное образование	Высшее образование	Среднее профессиональное образование
по уровню квалификации				

Высшая квалификационная категория	Без категории	Высшая квалификационная категория	Без категории	I квалификационная категория
возрастной состав педагогов				
40-50	Свыше 50	Свыше 50	20-30	Свыше 50
стаж работы в группе компенсирующей направленности с НОДА				
20	1	15	1	15

Особые требования к условиям, обеспечивающим достижение планируемых личностных результатов в работе с детьми с ОВЗ

Инклюзия является ценностной основой уклада Организации и основанием для проектирования воспитывающих сред, деятельностей и событий.

На уровне уклада: инклюзивное образование является нормой для воспитания, реализующая такие социокультурные ценности, как забота, принятие, взаимоуважение, взаимопомощь, совместность, сопричастность, социальная ответственность. Эти ценности должны разделяться всеми участниками образовательных отношений в Организации.

На уровне воспитывающих сред: ППС строится как максимально доступная для обучающихся с ОВЗ; событийная воспитывающая среда Организации обеспечивает возможность включения каждого ребенка в различные формы жизни детского сообщества; рукотворная воспитывающая среда обеспечивает возможность демонстрации уникальности достижений каждого ребенка.

На уровне общности: формируются условия освоения социальных ролей, ответственности и самостоятельности, сопричастности к реализации целей и смыслов сообщества, приобретает опыт развития отношений между детьми, родителям (законным представителям), воспитателями. Детская и детско-взрослая общность в инклюзивном образовании развиваются на принципах заботы, взаимоуважения и сотрудничества в совместной деятельности.

На уровне деятельностей: педагогическое проектирование совместной деятельности в разновозрастных группах, в малых группах обучающихся, в детско-родительских группах обеспечивает условия освоения доступных навыков, формирует опыт работы в команде, развивает активность и ответственность каждого ребенка в социальной ситуации его развития.

На уровне событий: проектирование педагогическим работником ритмов жизни, праздников и общих дел с учетом специфики социальной и культурной ситуации развития каждого ребенка обеспечивает возможность участия каждого в жизни и событиях группы, формирует личностный опыт, развивает самооценку и уверенность ребенка в своих силах. Событийная организация должна обеспечить переживание ребенком опыта самостоятельности, счастья и свободы в коллективе обучающихся и педагогических работников.

Основными условиями реализации Программы воспитания в Организации, являются:

- 1) полноценное проживание ребенком всех этапов детства (младенческого, раннего и дошкольного возраста), обогащение (амплификация) детского развития;
- 2) построение воспитательной деятельности с учетом индивидуальных особенностей каждого ребенка, при котором сам ребенок становится активным субъектом воспитания;
- 3) содействие и сотрудничество обучающихся и педагогических работников, признание ребенка полноценным участником (субъектом) образовательных отношений;
- 4) формирование и поддержка инициативы обучающихся в различных видах детской деятельности;
- 5) активное привлечение ближайшего социального окружения к воспитанию

ребенка.

Задачами воспитания обучающихся с ОВЗ в условиях Организации являются:

1) формирование общей культуры личности обучающихся, развитие их социальных, нравственных, эстетических, интеллектуальных, физических качеств, инициативности, самостоятельности и ответственности;

2) формирование доброжелательного отношения к детям с ОВЗ и их семьям со стороны всех участников образовательных отношений;

3) обеспечение психолого-педагогической поддержки семье ребенка с особенностями в развитии и содействие повышению уровня педагогической компетентности родителей (законных представителей);

4) обеспечение эмоционально-положительного взаимодействия обучающихся с окружающими в целях их успешной адаптации и интеграции в общество;

5) расширение у обучающихся с различными нарушениями развития знаний и представлений об окружающем мире;

6) взаимодействие с семьей для обеспечения полноценного развития обучающихся с ОВЗ;

7) охрана и укрепление физического и психического здоровья обучающихся, в том числе их эмоционального благополучия;

8) объединение обучения и воспитания в целостный образовательный процесс на основе духовно-нравственных и социокультурных ценностей и принятых в обществе правил и норм поведения в интересах человека, семьи, общества.

IV. Организационный раздел Программы

Организационное обеспечение образования обучающихся с ОВЗ базируется на нормативно-правовой основе, которая определяет специальные условия дошкольного образования обучающихся этой категории. Создание этих условий должно обеспечить реализацию не только образовательных прав самого ребенка на получение соответствующего его возможностям образования, но и реализацию прав всех остальных обучающихся, включенных наравне с ребенком с ОВЗ в образовательное пространство. Поэтому помимо нормативной базы, фиксирующей права ребенка с ОВЗ, необходима разработка соответствующих локальных актов, обеспечивающих эффективное образование и других обучающихся.

Необходима организация системы взаимодействия и поддержки образовательной организации со стороны ПМПК, ППМС-центра, окружного и муниципального ресурсного центра по развитию инклюзивного образования, образовательных организаций, реализующих адаптированные основные образовательные программы образования обучающихся с ОВЗ, органов социальной защиты, органов здравоохранения, общественных организаций при недостаточном кадровом ресурсе самой образовательной организации. Реализация данного условия позволяет обеспечить для ребенка с ОВЗ максимально адекватный при его особенностях развития образовательный маршрут, а также позволяет максимально полно и ресурсоемко обеспечить обучение и воспитание. Важным компонентом этого условия является наличие разнообразных образовательных организаций (включая организации дополнительного образования) в шаговой доступности.

4.1 Психолого-педагогические условия, обеспечивающие развитие ребенка

Психолого-педагогические условия, обеспечивающие развитие ребенка с НОДА с учетом необходимости реализации комплексного междисциплинарного подхода при коррекции нарушений развития у обучающихся с двигательной патологией.

Целесообразно проводить ППк, на которых процесс реабилитации наиболее

сложных обучающихся докладывается и обсуждается всеми педагогическими работниками, которые работают с обучающимся, при этом необходимо обеспечить участие родителей (законных представителей) обучающегося.

Необходимо обеспечить комплексное психолого-педагогическое сопровождение ребенка с двигательной патологией на протяжении всего периода его обучения в образовательной организации. Для этого требуется:

- организовать деятельность педагогических работников в форме ППк для выявления, обследования обучающихся, разработку индивидуальной образовательной программы;
- организовать в соответствии с разработанной программой сопровождения указанной категории обучающихся;
- привлечь специалистов психолого-педагогического сопровождения к участию в проектировании и организации образовательного процесса.

Важное значение для обучающихся с НОДА имеет предметно-развивающая среда, которая, призвана обеспечить психолого-педагогическое сопровождение. В данном сопровождении должны принимать участие педагогические работники и родители (законные представители) обучающегося.

Особое внимание следует уделять ортопедическому режиму. Ребенок с двигательной патологией во время бодрствования не должен более 20 минут оставаться в одной и той же позе. Для каждого ребенка индивидуально подбираются наиболее адекватные позы для кормления, одевания, купания, игры. Эти позы меняются по мере развития двигательных возможностей ребенка. Если не удастся вытянуть вперед руки или схватить предмет, находясь в положении на спине или на животе, можно добиться желаемых движений, поместив ребенка животом на колени педагогического работника и слегка раскачивая его. В результате ребенок лучше расслабляется, легче вытягивает руки вперед и хватает игрушку. Нужно следить за тем, чтобы ребенок не сидел в течение длительного времени с опущенной вниз головой, согнутыми спиной и ногами. Это приводит к стойкой патологической позе, способствует развитию сгибательных контрактур коленных и тазобедренных суставов, чтобы этого избежать, ребенка следует сажать на стул так, чтобы его ноги были разогнуты, стопы стояли на опоре, а не свисали, голова и спина были выпрямлены. В течение дня полезно несколько раз выкладывать ребенка на живот, добиваясь в этом положении разгибания головы, рук, спины и ног, чтобы облегчить принятие этой позы, ребенку под грудь подкладывают небольшой валик.

Соблюдение ортопедического режима позволяет устранить негативные моменты, способствующие прогрессированию двигательных нарушений, тем самым оказывая положительное влияние на стабилизацию двигательного статуса ребенка.

4.2 Организация развивающей предметно-пространственной среды

РППС группы компенсирующей направленности создано как единое пространство, все компоненты которого, как в помещении, так и вне его, согласуются между собой по содержанию, масштабу, художественному решению.

При проектировании РППС ДОО учитывались:

- местные этнопсихологические, социокультурные, культурно-исторические и природно-климатические условия, в которых находится ДОО;
- возраст, уровень развития детей и особенности их деятельности, содержание образования;
- задачи образовательной программы для разных возрастных групп;
- возможности и потребности участников образовательной деятельности (детей и их семей, педагогов и других сотрудников ДОО, участников сетевого взаимодействия и других участников образовательной деятельности).

РППС ДОО соответствует:

- требованиям Стандарта;
- данной Программе;
- материально-техническим и медико-социальным условиям пребывания детей в ДОО;
- возрастным особенностям детей;
- воспитывающему характеру обучения детей в ДОО;
- требованиям безопасности и надежности.

При реализации Программы проблематика организации предметно-пространственной среды в детском саду связана с решением двух вопросов:

- принципа подбора предметов, которые должны находиться в групповом помещении и на участке детского сада;
- принципа расположения их в указанных пространствах.

Решение данных вопросов зависит от выбранной формы взаимодействия взрослого с ребенком.

В основу Программы положен принцип партнерской деятельности взрослого с детьми, предметно-пространственная среда строится на совершенно других основаниях.

Основными принципами ее организации являются:

- рассмотрение каждого предмета и предметной среды в целом с точки зрения соответствия принципам полифункциональности, трансформируемости и вариативности;
- типология (классификация) предметов в соответствии с культурными практиками, которые ребенок осуществляет совместно со взрослым, а затем продолжает в свободной самостоятельной деятельности;
- гибкое зонирование пространства.

Образовательная среда в ДОО предполагает специально созданные условия, которые необходимы для полноценного проживания ребенком дошкольного детства. Предметно-развивающая среда - определенное пространство, организационно оформленное и предметно насыщенное, приспособленное для удовлетворения потребностей ребенка в познании, общении, труде, физическом и духовном развитии в целом. Предметно-пространственная среда включает обеспечение активной жизнедеятельности ребенка, становления его субъектной позиции, развития творческих проявлений всеми доступными, побуждающими к самовыражению средствами.

Основные требования к организации среды

Оборудование для развивающей предметно-пространственной среды соответствует примерному комплексно-тематическому планированию Программы.

Предлагаемое оборудование соответствует требованиям к развивающей предметно-пространственной среде ФГОС ДО, а именно:

- отвечает особенностям каждого возрастного этапа детей, охраны и укрепления их здоровья, учёта особенностей и коррекции недостатков их развития;
- обеспечивает возможность общения и совместной деятельности детей (в т.ч. детей разного возраста) и взрослых, двигательной активности детей, возможности для уединения;
- является содержательно насыщенными, трансформируемыми, полифункциональными, вариативными, доступными и безопасными;
- обеспечивают игровую, познавательную, исследовательскую и творческую активность всех детей, экспериментирование с доступными материалами (с песком и водой);
- обеспечивает двигательную активность, в т.ч. развитие крупной и мелкой моторики, участие в п/играх и соревнованиях;
- обеспечивает эмоциональное благополучие детей во взаимодействии с предметно-пространственным окружением;
- обеспечивает возможность самовыражения детей;

- соответствует требованиям надёжности и безопасности при использовании.

Трансформируемость пространства предполагает возможность изменений предметно-пространственной среды в зависимости от образовательной ситуации, в т.ч. от меняющихся интересов и возможностей детей.

Полифункциональность материалов предполагает возможность разнообразного использования различных составляющих предметной среды, например детской мебели, матов, мягких модулей, ширм и т.д.

Характеристики развивающей предметно-пространственной среды ДОУ: содержательно-насыщенная, развивающая; трансформируемая; полифункциональная; вариативная; доступная; безопасная; здоровьесберегающая; эстетически-привлекательная.

Принципы организации среды

Оборудование помещений ДОУ безопасное, здоровьесберегающее, эстетически привлекательное, развивающее. Мебель соответствует росту и возрасту детей, игрушки - обеспечивают максимальный для данного возраста развивающий эффект. Развивающая предметно-пространственная среда насыщена, пригодна для совместной деятельности взрослого и ребенка, самостоятельной деятельности, отвечает потребностям детей.

Пространство группы организовывается в виде модулей («центры», «уголки», «площадки»), оснащенных развивающими материалами (книги, игрушки, материалы для творчества, развивающее оборудование и пр.). Предметы доступны детям. Подобная организация пространства позволяет выбирать интересные занятия, чередовать их в течение дня, а педагогу дает возможность эффективно организовывать образовательный процесс с учетом индивидуальных особенностей детей. Оснащение уголков меняется в соответствии с тематическим планированием образовательного процесса.

Центры развития (модули): центр двигательной активности, центр безопасности, центр игры, центр конструирования, центр логики и математики, центр экспериментирования, центр познания и коммуникации, книжный уголок, центр театрализации и музицирования, центр ужина, центр коррекции, центр творчества.

В группах для детей дошкольного возраста РППС предусматривает наличие центров детской активности:

<i>Название центра активности</i>	<i>Направленность</i>
Центр двигательной активности	Ориентирован на организацию игр средней и малой подвижности в групповых помещениях, средней и интенсивной подвижности в физкультурном и музыкальном залах, интенсивной подвижности на групповых участках, спортивной площадке, всей территории детского сада) в интеграции с содержанием образовательных областей «Физическое развитие», «Социально-коммуникативное развитие», «Речевое развитие».
Центр безопасности	Позволяющий организовать образовательный процесс для развития у детей навыков безопасности жизнедеятельности в интеграции содержания образовательных областей «Физическое развитие», «Познавательное развитие», «Речевое развитие», «Социально-коммуникативное развитие».

<p>Центр игры</p>	<p>Содержащий оборудование для организации сюжетно-ролевых детских игр, предметы-заместители в интеграции с содержанием образовательных областей «Познавательное развитие», «Речевое развитие», «Социально-коммуникативное развитие», «Художественно-эстетическое развитие» и «Физическое развитие».</p>
<p>Центр конструирования</p>	<p>Центр, в котором есть разнообразные виды строительного материала и детских конструкторов, бросового материала схем, рисунков, картин, демонстрационных материалов для организации конструкторской деятельности детей в интеграции с содержанием образовательных областей «Познавательное развитие», «Речевое развитие», «Социально-коммуникативное развитие» и «Художественно-эстетическое развитие».</p>
<p>Центр логики и математики</p>	<p>Содержащий разнообразный дидактический материал и развивающие игрушки, а также демонстрационные материалы для формирования элементарных математических навыков и логических операций в интеграции с содержанием образовательных областей «Познавательное развитие», «Речевое развитие», «Социально-коммуникативное развитие».</p>
<p>Центр экспериментирования, организации наблюдения и труда</p>	<p>Игровое оборудование, демонстрационные материалы и дидактические пособия, которого способствуют реализации поисково-экспериментальной и трудовой деятельности детей в интеграции с содержанием образовательных областей «Познавательное развитие», «Речевое развитие», «Социально-коммуникативное развитие».</p>
<p>Центр познания и коммуникации</p>	<p>Оснащение, которого обеспечивает расширение кругозора детей и их знаний об окружающем мире во взаимодействии детей со взрослыми и сверстниками в интеграции с содержанием образовательных областей «Познавательное развитие», «Речевое развитие», «Социально-коммуникативное развитие».</p>
<p>Книжный уголок</p>	<p>Содержащий художественную и документальную литературу для детей, обеспечивающую их духовно-нравственное и этико-эстетическое воспитание, формирование общей культуры, освоение разных жанров художественной литературы, воспитание любви и интереса к художественному слову, удовлетворение познавательных потребностей в интеграции содержания всех образовательных областей.</p>

Центр театрализации и музицирования	Оборудование, которого позволяет организовать музыкальную и театрализованную деятельность детей в интеграции с содержанием образовательных областей «Художественно- эстетическое развитие», «Познавательное развитие», «Речевое развитие», «Социально- коммуникативное развитие», «Физическое развитие».
Центр уединения	Предназначен для снятия психоэмоционального напряжения воспитанников.
Центр коррекции	Предназначен для организации совместной деятельности воспитателя и/или специалиста с детьми с ОВЗ, направлена на коррекцию имеющихся у них нарушений.
Центр творчества	Предназначен для реализации продуктивной деятельности детей (рисование, лепка, аппликация, художественный труд) в интеграции с содержанием образовательных областей «Речевое развитие», «Познавательное развитие», «Социально- коммуникативноеразвитие».

Развивающая предметно-пространственная среда выступает, как динамичное пространство, подвижное и легко изменяемое. Принцип динамичности – статичности среды касается степени подвижности игровых пространств, вариантности предметных условий и характера детской деятельности. Определенная устойчивость и постоянство среды - необходимое условие ее стабильности, привычности, особенно это касается мест общего пользования (библиотечка, шкаф с игрушками, ящик с полифункциональным материалом).

В младших группах в основе замысла детской игры лежит предмет, поэтому игровая среда каждый раз обновляется (постройки, игрушки, материалы и др.), чтобы пробудить у малышей желание ставить и решать игровую задачу.

В старших группах замысел основывается на теме игры, поэтому разнообразная полифункциональная предметная среда пробуждает активное воображение детей, и они всякий раз по-новому перестраивают имеющееся игровое пространство, используя ширмы, занавеси, кубы, стулья. Трансформируемость предметно-игровой среды позволяет ребенку проявить активность в обустройстве места игры и предвидеть ее результаты.

Развивающая предметно-пространственная среда обеспечивает доступ к объектам природного характера; побуждает к наблюдениям на участке д/с, участию в элементарном труде, проведению опытов и экспериментов; организовывается, как культурное пространство, которое оказывает воспитывающее влияние на детей (предметы искусства).

В ДОО созданы условия для информатизации образовательного процесса. Для этого в помещениях и на территории ДОО имеется оборудование для использования информационно-коммуникационных технологий в образовательном процессе:

4.3. Материально-техническое обеспечение Программы, обеспеченность методическими материалами и средствами обучения и воспитания

Реализация Программы обеспечивается педагогическими, руководящими и иными работниками, имеющими профессиональную подготовку, соответствующую квалификационным требованиям, установленным в Едином квалификационном

справочнике должностей руководителей, специалистов и служащих, раздел "Квалификационные характеристики должностей работников образования", утвержденном приказом Министерства здравоохранения и социального развития Российской Федерации от 26 августа 2010 г. № 761н (зарегистрирован Министерством юстиции Российской Федерации 6 октября 2010 г., регистрационный № 18638) с изменениями, внесенными приказом Министерства здравоохранения и социального развития Российской Федерации от 31 мая 2011 г. № 448н (зарегистрирован Министерством юстиции Российской Федерации 1 июля 2011 г., регистрационный № 21240), в профессиональных стандартах "Педагог (педагогическая деятельность в сфере дошкольного, начального общего, основного общего, среднего общего образования) (воспитатель, учитель)", утвержденном приказом Министерства труда и социальной защиты Российской Федерации от 18 октября 2013 г. № 544н (зарегистрирован Министерством юстиции Российской Федерации 6 декабря 2013 г., регистрационный № 30550) с изменениями, внесенными приказами Министерства труда и социальной защиты Российской Федерации от 5 августа 2016 г. № 422н (зарегистрирован Министерством юстиции Российской Федерации 23 августа 2016 г., регистрационный № 43326), "Педагог-психолог (психолог в сфере образования)", утвержденном приказом Министерства труда и социальной защиты Российской Федерации от 24 июля 2015 г. № 514н (зарегистрирован Министерством юстиции Российской Федерации 18 августа 2015 г., регистрационный № 38575); "Специалист в области воспитания", утвержденном приказом Министерства труда и социальной защиты Российской Федерации от 10 января 2017 г. № Юн (зарегистрирован Министерством юстиции Российской Федерации 26 января 2017 г., регистрационный № 45406); "Ассистент (помощник) по оказанию технической помощи инвалидам и лицам с ограниченными возможностями здоровья", утвержденном приказом Министерства труда и социальной защиты Российской Федерации от 12 апреля 2017 г. № 351н (зарегистрирован Министерством юстиции Российской Федерации 4 мая 2017 г., регистрационный № 46612).

В объем финансового обеспечения реализации Программы включаются затраты на оплату труда педагогических работников с учетом специальных условий получения образования обучающимися с нарушениями слуха (глухих, слабослышащих и позднооглохших, перенесших операцию по кохлеарной имплантации); нарушениями зрения (слепых, слабовидящих, с амблиопией и косоглазием); ТНР; НОДА; ЗПР; РАС; умственной отсталостью (интеллектуальными нарушениями), ТМНР (части 2, 3 статьи 99 Федерального закона от 29 декабря 2012 г. № 273-ФЗ "Об образовании в Российской Федерации" (Собрание законодательства Российской Федерации, 2012, № 59, ст. 7598; 2022, № 29, ст. 5262).

Общие принципы проектирования функциональной материальной среды в соответствии с ФГОС ДО:

«Принцип полифункциональности среды» предметно-пространственная среда должна открывать множество возможностей, обеспечивать все составляющие образовательного процесса, и в этом смысле должна быть многофункциональной.

«Принцип трансформируемости среды» связан с ее полифункциональностью – это возможность изменений, позволяющих, по ситуации, вынести на первый план ту или иную функцию пространства (в отличие от монофункционального зонирования, жестко закрепляющего функции за определенным пространством).

«Принцип вариативности» сообразно характеру современного образовательного процесса должен быть представлен рамочный (стержневой) проект предметно-пространственной среды, конкретизирующие его модельные варианты для разных видов дошкольных образовательных учреждений как прототипы для конкретных вариантов среды, разрабатываемых уже самими педагогами-практиками.

Требования к предметно-пространственной среде по ФГОС ДО:

- насыщенность;
- трансформируемость;
- полифункциональность;
- вариативность;
- доступность;
- безопасность.

В соответствии с основной общеобразовательной программой дошкольного образования, с целью ее реализации, с учетом возрастных особенностей детей в Учреждении создана материально-техническая база, призванная обеспечить достаточный уровень физического, речевого, познавательного, художественно-эстетического и социально- коммуникативного развития ребенка.

Здание МБДОУ № 43

Год постройки 1971

Тип строения типовое, кирпичное

Соответствие строения санитарно-техническим нормам: соответствует

Этажность 2 этажа

Здание детского сада: площадь общая (кв.м.) 1290,3

Земельный участок: площадь (кв.м) 12855

Благоустройство: централизованное водоснабжение, канализация, отопление, произведена частичная замена оконных блоков на пластиковые оконные конструкции.

В МБДОУ № 43 создана необходимая среда для осуществления образовательного и оздоровительного процесса.

Для осуществления функций образовательной деятельности, присмотра и ухода за детьми имеются следующие помещения и территории:

- групповые комнаты;
- физкультурный зал и тренажерный залы;
- музыкальные залы (большой и малый);
- медицинский блок
- пищеблок
- прогулочные площадки
- спортивная площадка.

В учреждении оборудованы кабинеты для осуществления функций проектирования, планирования и разработки мероприятий по реализации образовательного процесса в ДОУ: методический кабинет, кабинет педагога-психолога, кабинет муз. руководителя и кабинет инструктора по физ. культуре. В них находятся дидактические игры и пособия, материалы для консультаций, библиотека с учебно - методической и периодической литературой.

Имеется компьютерное оборудование, выход в интернет: 5 компьютеров, 4 ноутбука, мультимедийная техника (5 комплектов), интерактивная доска, 4 принтера, 3 ксерокса, магнитофоны, 2 музыкальных центра, видеотека и др.

В каждой возрастной группе ДОУ созданы условия для самостоятельного активного и целенаправленного развития детей во всех видах деятельности:

- условия для развития игровой деятельности (игровые уголки в соответствии с возрастом детей);
- условия для развития двигательной активности детей (физкультурные уголки);
- условия для коррекционной работы;
- условия для развития детского творчества (уголки изобразительной и конструктивной, театрализованной и музыкальной деятельности детей);
- условия для воспитания экологической культуры (природные уголки и уголки

детского экспериментирования);

- условия для развития познавательной активности и речи (пособия и материалы).

Характер размещения игрового, спортивного и другого оборудования в основном обеспечивает свободный доступ к играм и игрушкам, материалам и оборудованию. Расположение мебели, игрушек и другого оборудования отвечает требованиям техники безопасности, санитарно - гигиеническим нормам.

Педагогический коллектив заботится о сохранении и развитии материально - технической базы и создании благоприятных медико-социальных условий пребывания детей в ДОУ.

Обеспечение безопасности

В детском саду установлена «тревожная кнопка». Детский сад оборудован современной пожарной сигнализацией, огнетушителями.

В ДОУ систематически проводятся мероприятия по соблюдению правил пожарной безопасности, по основам безопасности, учебные тренировки.

Оформляется и обновляется информация для родителей по вопросам ОБЖ.

С детьми регулярно проводятся занятия, беседы по правилам дорожного движения и безопасного поведения детей на улицах города, организуются экскурсии, игры.

Медицинский блок включает:

- медицинский кабинет;
- процедурный кабинет;
- изолятор

Сведения о помещениях, используемых для организации образовательного процесса

№	Вид и назначение помещений	Количество/ общая площадь (кв.м.)
Административно-хозяйственные помещения - 8		
1	Кабинет заведующего	12,5
2	Методический кабинет	15,8
3	Кабинет зам. зав. по АХР	13,1
4	Кабинет делопроизводителя	8,5
5	Медицинский блок	34
6	Кабинет муз. руководителей	10,67
7	Кабинет инструктора по физ. культуре	16,3
8	Помещение для подсобного рабочего	7,3
Групповое помещение		
1	Группа (№3) для детей 6-7 лет:	109
	Спальная	35,5
	Игровая	47,2
	Туалетная	10,2
	Приемная	13,6
Дополнительные помещения для занятий с детьми - 4		
1	Физкультурный зал	52,9
2	Тренажерный зал	48
3	Музыкальный зал (большой)	73,4
4	Музыкальный зал (малый)	41,93
Общественное питание – 2		
1	Пищеблок	42

2	Кладовая	18,2
Хозяйственно-бытовое и санитарно-гигиеническое обслуживание – 2		
1	Прачечная	14
2	Туалетная комната	4,8

Оснащение групп, кабинетов, участков ДОО

	Место размещения	Основное предназначение	Оборудование и игровые материалы
.	Кабинет заведующего	Совещания при руководителе. Консультации для педагогов, родителей	1. Стационарный компьютер, 2. принтер, 3. ксерокс, 4. копир, 5. Документация.
.	Методический кабинет	Осуществление методической помощи педагогам. Организация консультаций, семинаров, педагогических советов. Выставка дидактических и методических материалов для работы с детьми по различным направлениям развития.	1. Стационарный компьютер; 2. Принтер (цветной и черно-белый, ксерокс, копир); 3. Библиотека педагогической, методической литературы и периодических изданий; 4. Пособия для занятий; 5. Опыт работы педагогов; 6. Материалы консультаций, семинаров. 7. Иллюстративный материал. 8. Материалы по планированию. 9. Игрушки для занятий. 10. Материал по приоритетному направлению работы организации. 11. Программы дошкольного образования. 12. Нормативно – правовые документы 13. Информационный стенд.
.	Кабинет зам. зав. по АХР	организация административно-хозяйственной деятельности	1. Стационарный компьютер, 2. МФУ, 3. Телефон, 4. Техническая документация, 5. Бухгалтерская отчетность, 6. Документы по пожарной и антитеррористической деятельности; 7. Компьютерный стол, 8. стул, 9. Шкаф для раздевания
.	Кабинет делопроизводителя	ведение документации ДОУ	1. Стационарный компьютер, 2. Принтер, 3. Документация.
.	Медицинский блок: - процедурный	Осуществление профилактических осмотров, консультаций, оказание	Кушетка – 1 шт., Шкаф аптечный – 1 шт.,

кабинет	первичной медицинской помощи	<p> Медицинский столик – 2 шт., Холодильник для вакцин и медикаментов – 2 шт., Умывальная раковина – 2 шт., Бикс маленький – 1 шт., Бикс большой – 1 шт., Пинцет – 2 шт., Термометр медицинский – 20 шт., Ножницы – 1 шт., Грелка резиновая – 1 шт., Пузырь для льда – 1 шт., Лоток почкообразный – 2 шт., Шпатель одноразовый – 200 шт., Шины (Крамера, Дитерихса, для верхних конечностей) – 2 шт., Жгут резиновый – 2 шт., Облучатель бактерицидный ОБН-150 – 1 шт., Облучатель – рециркулятор бактерицидный Ор БН – 2х15-01, Контейнер для замачивания в дез. растворе – 7 шт., Иглосъемник – 1 шт., Аптечка ФЭСТ – 1 шт., Термоконтейнер – 1 шт., Носилки – 1 шт., Водонагреватель – 1 шт., Ведро с педалью – 2 шт., Полотенцедержатель с бумажным полотенцем – 1 шт., Письменный стол, Настольная лампа – 1, Стул для взрослого – 1 шт., Стул детский – 1 шт., Стеллаж – 1 шт., Кушетка массажная – 1 шт., Массажные валики – 2 шт., Умывальная раковина – 1 шт., Ведро с педалью – 1 шт., Облучатель бактерицидный ОБН – 1 – 1 шт., Полотенцедержатель с бумажным полотенцем – 1 шт. Письменный стол – 2 шт., Настольная лампа – 2 шт., Стулья – 6 шт., Шкаф канцелярский – 1 шт., Весы медицинские – 1 шт., Ростомер – 1 шт., Динамометр ручной детский – 1 шт., </p>
- массажный кабинет		

	- медицинский кабинет		<p>Лампа настольная для офтальмологического обследования – 2 шт., Таблица остроты зрения, помещенная в аппарат Ротта – 1 шт., Тонометр с детской манжеткой – 3 шт., Фонендоскоп- 3 шт., Спиртометр – 1 шт., Плантограф деревянный – 1 шт., Умывальная раковина – 1 шт., Ведро с педалью – 1 шт., Облучатель бактерицидный ОБН-150 – 1 шт., Полотенцедержатель с бумажным полотенцем – 1 шт. Секундомер – 2 шт., Сантиметровая лента – 1 шт.</p>
.	Кабинет муз. руководителя	Осуществление педагогам методической помощи по музыкальной деятельности	<p>1.Методическая литература по музыкальному воспитанию; 2.Нотная библиотека; 3.Фонотека с аудиозаписями по программе О. П. Радыновой «Музыкальные шедевры»; 4.СD диски с записями классической, детской и эстрадной музыки; 5.Библиотека подписки периодических изданий «Музыкальная палитра», «Музыкальный руководитель» с 2006 г.; 6.Детские музыкальные инструменты промышленного производства для музицирования (металлофоны, ксилофоны, треугольники, ложки, трещотки, маракасы, кастаньеты, колокольчики, молоточки, свистульки, погремушки и т.д.); 7.Игрушки (мягкие разных размеров, куклы); 8.Игрушки-дидактические пособия: Кот Музик (би-ба-бо), Капелька и др.; 9.Наглядные пособия (портреты композиторов, предметные картинки, иллюстрации к произведениям); 10.Иллюстрированные книги о композиторах и музыкальных инструментах симфонического оркестра; 11.Музыкально - дидактические игры;</p>







			<p>12.Детские музыкальные шумовые и неозвученные инструменты, сделанные родителями воспитанников (маракасы, погремушки, свистульки, балалайки, гармошки, клавиатуры);</p> <p>13.Подборка занятий по музыкально - театриализованной деятельности во всех возрастных группах;</p> <p>14.Тематические подборки логоритмических, дыхательных, речевых упражнений, упражнений для распевания красочно оформленных, напечатанных родителями и промышленного производства с аудио – приложениями;</p> <p>15.Нотная библиотека по материалам интернета;</p> <p>16.подборка статей по материалам интернета для оформления музыкального уголка;</p> <p>17.Атрибуты для танцев, сделанные родителями воспитанников (карусель, платочки, шарфики, косынки, шляпки, флажки, ленточки, цветочки, палочки);</p> <p>18.Подборка авторских занятий;</p> <p>19.Подборка авторских утренников в электронном и печатном вариантах;</p> <p>20.Подборка авторских танцев;</p> <p>30.Подборка авторских сказок – переложений;</p> <p>31.Видеотека детских утренников и авторских танцев.</p>
.	Кабинет инструктора по физ. культуре	Осуществление подготовки и консультирование педагогов по образовательной области «Физическое развитие»	<p>1.Библиотека педагогической, методической литературы.</p> <p>2. Документация инструктора по физической культуре</p> <p>3. Результаты мониторинга в ОО «Физическая культура»</p>
.	Рабочее место педагога-психолога	Психолого-педагогической работа с детьми, консультирование, психопросвещение и психопрофилактика педагогами и родителями	<p>1.Стационарный компьютер,</p> <p>2.Принтер,</p> <p>3.Библиотека психологической, педагогической и методической литературы,</p> <p>4. Документация психолога ,</p> <p>3.Демонстрационные материалы по психодиагностике,</p> <p>4.Материалы по психокоррекции</p>
	Помещение	осуществление	Мебель: стол, стул шкаф для

.	для подсобного рабочего	ремонтных работ в помещениях ДОУ	в	раздевания; Инструменты: плотницкие, слесарные, по сантехнике.
0.	Групповые (общее количество – 11)	Образовательная деятельность дошкольниками. Совместная деятельность детей со взрослыми и дошкольниками. Самостоятельная деятельность детей НОД по музыке. Индивидуальные занятия. Тематические досуги. Театрализованные представления. Развлечения. Праздники и утренники. Родительские собрания. Консультативные занятия с родителями и воспитателями. Утренняя гимнастика. НОД по физической культуре. Кружковые занятия. Индивидуальные занятия. Тематические досуги. Спортивные праздники и развлечения. Дневной сон. Гимнастика после сна.	с	1. Детская мебель для практической деятельности. 2. Книжный уголок. 3. Уголок ИЗО. 4. Игровая мебель, атрибуты для сюжетно – ролевых игр « 5. Уголки природы. 6. Уголки экспериментирования. 7. Конструкторы, головоломки, мозаики, пазлы, лото. 8. Развивающие игры по математике, логике. 9. Уголок эмоциональной разгрузки. 10. Столы детские (13 шт) 11. Стулья детские (25 шт) 12. Библиотека методической литературы, сборники нот. 13. Музыкальный центр. 14. Детские стульчики. 15. Стулья для взрослого (1шт) 16. Стол рабочий 17. Кровати (25шт). 18. Физкультурное оборудование для гимнастики после сна: 19. ребристая дорожка, 20 массажные коврики
1.	Приемная	Информационно просветительская работа с родителями	–	1. Информационный стенд для родителей (2шт). 2. Стенд для выставки детского творчества (2шт). 3. Кабинки для детской одежды (20 шт).
2.	Прогулочный участок	Проведение прогулок, подвижных игр, наблюдения за явлениями живой и неживой природы, активизация двигательной активности детей, осуществление игр с		1. Детский игровой комплекс для лиц с ограниченными возможностями здоровья «Маленькая страна» (уличное оборудование) – 1 шт.; 2. Стол-песочница для лиц с ограниченными возможностями здоровья «Двойная высокая» (уличное оборудование) – 1 шт.; 3. Серийно выпускаемое

		природных материалов и т.п.	металлическое оборудование и конструкции (горки, качели, малые формы, лесенки и др.) 4.Веранда теневая – 1 шт., 5.Стол для игр – 1 шт., 6.Дорожка для ходьбы – 1 шт., 7.Домик деревянный – 1 шт., 8.Горка – 1 шт., 9.Кустарники (по периметру)- в наличии; 10. Деревья (по периметру) - в наличии.
3.	Спортивная площадка	Проведение спортивных и подвижных игр и мероприятий	1.Щиты для метания 2.Шведская стенка 3.Стойки с кольцами для игры в баскетбол, волейбол. 4.Турники разной высоты-4 шт.
4.	Физкультурный зал	Материальная база для оснащения групповых и индивидуальных НОД по физической культуре	Спортивное оборудование для проведения занятий. 1.Гимнастические скамейки – 2 шт, 2.Гимнастические стенки-5 пролётов, 3.Доска гладкая с зацепами- 3 шт., 4.Дорожка – балансир- 2 шт., 5.мат средний-2шт для ОРУ-20шт. 6.Диск здоровья-10шт. 7.палки гимнастические-20шт. 8.Обручи разного диаметра-20шт. 9.Мячи среднего диаметра 20 10.Мячи утяжелённые - 10 шт. 11.мешочки для метания – по 10штук в трех стандартных весах. (100, 150, 200г) 12.Комплект лыжи и палки-30шт.
5.	Тренажерный зал	Материальная база для оснащения групповых и индивидуальных НОД по физической культуре	1.Нестандартное спортивное оборудование для проведения занятий. 2.Велотренажёры - 2 шт., 3.Тренажёры: гребля, беговая дорожка-2 шт., 4.Батут детский-2шт., 5.Диск здоровья-10шт., 6.Наборы для хоккея детские.
6.	Музыкальный зал (большой)	Групповые и индивидуальные занятия по музыкальной деятельности	1.Фортепиано; 2.Кассетный магнитофон; 3.Музыкальный центр; 4.Музыкальный центр с функцией чтения USB; 6.Синтезатор; 7.Видеопроектор и экран.
	Музыкальный зал	Групповые и	1.Фортепиано;

7.	(малый)	индивидуальные занятия по музыкальной деятельности	2.Кассетный магнитофон; 3.Музыкальный центр; 4.Музыкальный центр с функцией чтения USB; 6.Синтезатор; 7.Видеопроектор и экран.
8.	Пищеблок	Приготовление пищи	1.Плита электрическая 6-ти конфорочная – 2 шт., 2.Шкаф жарочный, 3.Электромясорубка, 4.Картофелечистка, 5.Машина резательная, 6.Электросковорода, 7.Шкафы холодильные – 2 шт., 8.Водонагреватель, 9.Весы – 3 шт.
9.	Кладовая	Хранение продуктов и др.	1.Шкаф холодильный, 2.Холодильник, 3.Весы – 2 шт., 4.Стеллажи, 5.Стол, 6.Стул
0.	Прачечная	Стирка белья	1.Стиральная машина – 3 шт., 2.Ванна, 3.Стол гладильный – 2 шт., 4.Электрический утюг – 2 шт.
1.	Туалетные комнаты	Санитарно-гигиеническое обслуживание	1.Раковина умывальная, 2.Унитаз, 3.Электросушилка для рук, 4.Зеркало

4.4. Перечень литературных, музыкальных, художественных, анимационных произведений для реализации Программы

<u>2 м. – 2 года</u>	<u>2 -3</u> <u>года</u>	<u>3-4</u> <u>года</u>	<u>4-5</u> <u>лет</u>	<u>5-6</u> <u>лет</u>	<u>6-8</u> <u>лет</u>
					

Цифровой каталог произведений размещен по ссылке:
<https://drive.google.com/drive/folders/1RhVrasAHirvYT..>

4.5. Календарный план воспитательной работы с учетом особенностей традиционных событий, праздников, мероприятий

Мес ац	Дат ы	Памятные даты/праздники	Воспитательные события ДОО	Воз раст
Январь	7	День снятия блокады Ленинграда	Тематическое занятие «Дети блокадного города»	-7
		День освобождения Красной армией крупнейшего «лагеря смерти» Аушвиц-Биркенау (Освенцима) - День памяти жертв Холокоста	Ознакомительная беседа «Никто не забыт, ничто не забыто»	-7
		<i>ЧФУ</i>		
		<i>Рождественские колядки</i>	<i>Праздник «Пришла коляда, отвори ворота!»</i>	-7
Февраль	2	День разгрома советскими войсками немецко-фашистских войск в Сталинградской битве	Тематический досуг «Поклонимся великим тем годам!»	-7
		День российской науки	Квест «Путешествие в страну науки»	-7
	5	День памяти о россиянах, исполнявших служебный долг за пределами Отечества	Фестиваль военной песни «Есть такая профессия – рядовой»	-7
	1	Международный день родного языка	Никитинские чтения	-7
	3	День защитника Отечества	Праздник «Наша армия – самая сильная»	-7
		<i>ЧФУ</i>		
		<i>Масленица</i>	<i>Праздник «Прощай зимушка, зима!»</i>	-7
		<i>День рождения детского сада</i>	<i>Концерт, посвященный дню рождения детского сада</i>	-7
Март		Международный женский день	Праздник «Ты на свете всех дороже»	-7
	8	День воссоединения Крыма с Россией	Презентация о крымском полуострове «Мы – народ и мы едины, вместе мы непобедимы!»	-7
	7	Всемирный день театра	Мастер-класс «Театральные этюды»	-7
		<i>ЧФУ</i>		
		<i>День оружейника</i>	<i>Спортивный праздник «Наше оружие на страже мира»</i>	-7

		<i>День писателя</i>	<i>Викторина «Писатели земли Владимирской»</i>	-7
Апрель	2	День космонавтики	<i>Спортивный праздник «Вперед – к звездам»</i>	-7
		<i>ЧФУ</i>		-7
		<i>День смеха</i>	<i>Развлечение «Юморина»</i>	-7
		<i>День птиц</i>	<i>Весенние залички «Птицы прилетите, весну нам принесите»</i>	-7
Май		Праздник Весны и Труда	Праздничное шествие «Мир, труд, май!»	-7
		День Победы	Праздник «Наша великая Победа!»	-7
	9	День детских общественных организаций России	Выставка рисунков «Мы – веселые друзья, и без дружбы нам нельзя!»	-7
	4	День славянской письменности и культуры	Тематический досуг «Мой друг – книга!»	-7
		<i>ЧФУ</i>		
		<i>День музеев</i>	<i>Организация выставки «Как прекрасен этот мир»</i>	-7
		<i>Выпуск в школу</i>	<i>Праздник</i>	-7
Июнь		День защиты детей	Праздник «Все мы родом из Детства»	-7
		День русского языка	Праздник, посвященный поэзии А.С. Пушкина	-7
	2	День России	Праздник «Россия – мы дети твои»	-7
	2	День памяти и скорби	Презентация «Мы не забудем это никогда»	-7
		<i>ЧФУ</i>		
		<i>День Русской березки</i>	<i>Развлечение «В хороводе мы идем, песню русскую поем»</i>	-7
Июль		День семьи, любви и верности.	Праздничный концерт «Нет ничего семьи дороже»	-7
		<i>ЧФУ</i>		
		<i>День Ивана Купалы (праздник воды)</i>	<i>Развлечение «Праздник воды»</i>	-7
		<i>День фотографа</i>	<i>Тематическая выставка «Дружно в садике живем»</i>	-7
	<i>День дружбы</i>	<i>Флешмоб «Танец дружбы»</i>	-7	
Август	2	День физкультурника	Спортивные соревнования «Мы со спортом дружим»	-7
	2	День Государственного флага РФ	Презентация «Белый, синий, красный»	-7
	7	День российского кино	Презентация видео фильма о жизни детского сада	-7
		<i>ЧФУ</i>		

	4	Медовый спас	Развлечение «Душистый мед – здоровье принесет»	-7
	9	Яблочный Спас	Досуг «Яблочко на тарелочке»	-7
	9	Ореховый Спас (До свидания, лето!)	Праздник «До свидания, лето!»	-7
Сентябрь		День знаний	Праздник «Путешествие в страну знаний»	-7
		День окончания Второй мировой войны; День солидарности в борьбе с терроризмом	Тематическое занятие «Скажем терроризму – нет!»	-7
		Международный день распространения грамотности	Презентация «Международный день грамотности»	-7
	7	День воспитателя и всех дошкольных работников.	Поздравительная программа для сотрудников детского сада	-7
		ЧФУ		
		День города Коврова	Праздник «Ковров родной – мой город трудовой»	-7
		Праздник по ПДД	Спортивный досуг «Веселый светофор»	-7
Октябрь		Международный день пожилых людей; Международный день музыки	Развлечение «Бабушка рядышком с дедушкой» Праздник «Праздник, полный песен разных»	-7
		День защиты животных	Тематическое занятие «Удивительный зверек наш прославил городок»	-7
		День учителя	Праздник мудрости, знаний труда	-7
	воскр.	День отца в России	Спортивные соревнования «Мой папа самый лучший»	-7
		ЧФУ		
		Театральный вернисаж (Осенние праздники)	Конкурс «Лист осенний покружи, детям сказку расскажи»	-7
1. Ноябрь		День народного единства	Тематическое занятие «Мы вместе»	-7
		День памяти погибших при исполнении служебных обязанностей сотрудников органов внутренних дел России	Презентация «На службе Отечеству»	-7
	воскр.	День матери в России	Флешмоб «Много мам на белом свете!»	-7
	0	День Государственного герба РФ	Выставка рисунков символов России и города Коврова	-7
		ЧФУ		
		Ковров – город воинской славы	Спортивное мероприятие «Мы живем в городе воинской славы»	-7
		День ковровской глиняной игрушки	Мастер-класс по изготовлению и росписи глиняной игрушки	-7

Декабрь		День неизвестного солдата	Литературная викторина «Имя твое неизвестно, подвиг твой бессмертен»	-7
		Международный день инвалидов	Спортивное мероприятие «Мир для всех один»	-7
		День добровольца (волонтера) в России	Тематическое занятие «Кто если не мы»	-7
		Международный день художника	Мастер-класс по нетрадиционным техникам рисования	-7
		День Героев Отечества	Тематическое занятие «За службу и храбрость»	-7
	2	День Конституции Российской Федерации	Выставка детских коллективных работ «Мы имеем право»	-7
	1	Новый год	Новогодний праздник	-7

*